



Sekolah Tinggi Ilmu Kesehatan MITRA RIA HUSADA JAKARTA




SK Mendiknas No.207/D/0/2004 Rekomendasi Depkes No. HK : 03.2.4.1.3970-3971
SK Mendiknas No.1880/D/1/2006 Rekomendasi Depkes No. HK : 03.2.4.1.04436

JURNAL PERKULIAHAN

D-IV KEBIDANAN 20222

MATA KULIAH : ASUHAN KEBIDANAN PADA KASUS KOMPLIKASI DAN KEGAWATDARURATAN MATERNAL NEONATAL
NAMA DOSEN : YULITA NENGSIH, S.SiT, M.Kes
KREDIT/SKS : 4 SKS
KELAS : REG 6

TATAP MUKA KE	HARI/TANGGAL	MULAI	SELESAI	RUANG	STATUS	RENCANA MATERI	REALISASI MATERI	KEHADIRAN MHS	PENGAJAR	TANDA TANGAN
1	Senin, 20 Maret 2023	13:00	14:40	B14	Selesai	Kontrak program Dan Penjelasan RPS	Kontrak program Dan Penjelasan RPS	(12 / 13)	YULITA NENGSIH, S.SiT, M.Kes	
2	Selasa, 21 Maret 2023	08:50	12:10	B14	Selesai	Komplikasi & penyulit kehamilan pada TM II, III a. Kehamilan dengan hipertensi, b. Perdarahan antepartum, c. Kelainan dan lamanya kehamilan,	Komplikasi & penyulit kehamilan pada TM II, III a. Kehamilan dengan hipertensi, b. Perdarahan antepartum, c. Kelainan dan lamanya kehamilan,	(12 / 13)	YULITA NENGSIH, S.SiT, M.Kes	
3	Kamis, 23 Maret 2023	10:30	12:10	B14	Selesai	Praktik Penatalaksanaan pada kasus hipertensi dalam kehamilan	Praktik Penatalaksanaan pada kasus hipertensi dalam kehamilan	(12 / 13)	YULITA NENGSIH, S.SiT, M.Kes	
4	Senin, 27 Maret 2023	13:00	14:40	B14	Selesai	Komplikasi & penyulit kehamilan pada TM II, III : a. Kehamilan ganda, b. Kelainan air ketuban, c. Kelainan letak, d. Kehamilan disertai penyakit (DM, Jantung, Sistem pernafasan, Sistem pencernaan, Sistem Hematologi, Sistem perkemihan),	Komplikasi & penyulit kehamilan pada TM II, III : a. Kehamilan ganda, b. Kelainan air ketuban, c. Kelainan letak, d. Kehamilan disertai penyakit (DM, Jantung, Sistem pernafasan, Sistem pencernaan, Sistem Hematologi, Sistem perkemihan),	(12 / 13)	YULITA NENGSIH, S.SiT, M.Kes	
5	Selasa, 28 Maret 2023	08:50	12:10	B14	Selesai	Komplikasi & penyulit kehamilan pada TM II, III a. Kehamilan dengan	Komplikasi & penyulit kehamilan pada TM II, III a. Kehamilan dengan	(12 / 13)	YULITA NENGSIH, S.SiT, M.Kes	

						infeksi dan PMS, b.Kehamilan dengan penyakit gangguan jiwa.	infeksi dan PMS, b.Kehamilan dengan penyakit gangguan jiwa.			
6	Kamis, 30 Maret 2023	10:30	12:10	B14	Selesai	Skrining untuk deteksi dini kelainan, komplikasi, penyulit masa persalinan Kala II 2. Konsep dasar distosia : Distosia kelainan tenaga/his, His hipotonik, His hipertonic, His yang tidak terkoordinasi dan Emboli air ketuban	Skrining untuk deteksi dini kelainan, komplikasi, penyulit masa persalinan Kala II 2. Konsep dasar distosia : Distosia kelainan tenaga/his, His hipotonik, His hipertonic, His yang tidak terkoordinasi dan Emboli air ketuban	(12 / 13)	YULITA NENGSIH, S.SiT, M.Kes	
7	Senin, 22 Mei 2023	13:00	14:40	B14	Selesai	Distosia kelainan alat kandungan dan jalan lahir 4. Distosia kelainan janin 5. Dan Persalinan dan sungsang	Distosia kelainan alat kandungan dan jalan lahir 4. Distosia kelainan janin 5. Dan Persalinan dan sungsang	(13 / 13)	YULITA NENGSIH, S.SiT, M.Kes	
8	Selasa, 23 Mei 2023	08:50	12:10	B14	Selesai	Praktik Skrining untuk deteksi dini kelainan, komplikasi, penyulit masa persalinan Kala III 1. Retensio placenta 2. Shock Obstetrik	Praktik Skrining untuk deteksi dini kelainan, komplikasi, penyulit masa persalinan Kala III 1. Retensio placenta 2. Shock Obstetrik	(11 / 13)	YULITA NENGSIH, S.SiT, M.Kes	



Sekolah Tinggi Ilmu Kesehatan MITRA RIA HUSADA JAKARTA



SK Mendiknas No.207/D/0/2004 Rekomendasi Depkes No. HK : 03.2.4.1.3970-3971
SK Mendiknas No.1880/D/1/2006 Rekomendasi Depkes No. HK : 03.2.4.1.04436

JURNAL PERKULIAHAN

D-IV KEBIDANAN 20222

MATA KULIAH : ASUHAN KEBIDANAN PADA KASUS KOMPLIKASI DAN KEGAWATDARURATAN MATERNAL NEONATAL
NAMA DOSEN : YULITA NENGSIH, S.SiT, M.Kes
KREDIT/SKS : 4 SKS
KELAS : REG 6

TATAP MUKA KE	HARI/TANGGAL	MULAI	SELESAI	RUANG	STATUS	RENCANA MATERI	REALISASI MATERI	KEHADIRAN MHS	PENGAJAR	TANDA TANGAN
9	Kamis, 25 Mei 2023	10:30	12:10	B14	Selesai	Skrining untuk deteksi dini kelainan, komplikasi, penyulit masa persalinan Kala IV 1. Atonia uteri 2. Robekan jalan lahir : Perineum, serviks 3. Inversio uteri	Skrining untuk deteksi dini kelainan, komplikasi, penyulit masa persalinan Kala IV 1. Atonia uteri 2. Robekan jalan lahir : Perineum, serviks 3. Inversio uteri	(12 / 13)	YULITA NENGSIH, S.SiT, M.Kes	
10	Senin, 29 Mei 2023	13:00	14:40	B14	Selesai	Deteksi Dini Kegawatdaruratan maternal pada kala 2	Deteksi Dini Kegawatdaruratan maternal pada kala 2	(12 / 13)	YULITA NENGSIH, S.SiT, M.Kes	
11	Selasa, 30 Mei 2023	08:50	12:10	B14	Selesai	Skrining untuk deteksi dini kelainan, komplikasi, penyulit masa persalinan Kala IV : Perdarahan (primer) dan Infeksi akut	Skrining untuk deteksi dini kelainan, komplikasi, penyulit masa persalinan Kala IV : Perdarahan (primer) dan Infeksi akut	(13 / 13)	YULITA NENGSIH, S.SiT, M.Kes	
12	Kamis, 1 Juni 2023	10:30	12:10	B14	Selesai	Prinsip deteksi dini ibu dengan kelainan, komplikasi, penyakit yang lazim terjadi pada BBL dan memberikan pelayanan kegawatdaruratan pada kasus kebidanan 1. Skrining untuk deteksi dini kelainan, komplikasi,	Prinsip deteksi dini ibu dengan kelainan, komplikasi, penyakit yang lazim terjadi pada BBL dan memberikan pelayanan kegawatdaruratan pada kasus kebidanan 1. Skrining untuk deteksi dini kelainan, komplikasi,	(13 / 13)	YULITA NENGSIH, S.SiT, M.Kes	

						penyakit pada Neonatal : Asfiksia, Hipotermi, Hipertermi, Syok, Kejang	penyakit pada Neonatal : Asfiksia, Hipotermi, Hipertermi, Syok, Kejang			
10	Senin, 12 Juni 2023	13:00	14:40	B14	Selesai	Prinsip deteksi dini ibu dengan kelainan, komplikasi, penyakit yang lazim terjadi pada BBL dan memberikan pelayanan kegawatdaruratan pada kasus kebidanan : Pengelolaan kegawatdaruratan, prinsip umum dan prosedur dalam merujuk kasus pada neonatal	Prinsip deteksi dini ibu dengan kelainan, komplikasi, penyakit yang lazim terjadi pada BBL dan memberikan pelayanan kegawatdaruratan pada kasus kebidanan : Pengelolaan kegawatdaruratan, prinsip umum dan prosedur dalam merujuk kasus pada neonatal	(13 / 13)	YULITA NENGSIH, S.SiT, M.Kes	
11	Selasa, 13 Juni 2023	08:50	12:10	B14	Selesai	Mmelakukan Deteksi dini	Prinsip deteksi dini ibu dengan kelainan, komplikasi, penyakit yang lazim terjadi dalam nifasan memberikan pelayanan kegawatdaruratan pada kasus kebidanan 1. Skrining untuk deteksi dini kelainan, komplikasi, penyakit dalam masa nifas 2. Infeksi nifas : Endometritis, Peritonitis, Bendungan ASI, Infeksi payudara, Trombophlebitis, Luka perineum, Mastitis 3. Gangguan psikologis masa nifas : Depresi postpartum, Postpartum blues, Postpartum psikosa. 4. Pengelolaan kegawatdaruratan, prinsip umum dan prosedur dalam	(13 / 13)	NINA TRESNAYANTI, S.SiT, M.Kes	

							merujuk kasus pada masa nifas.			
12	Kamis, 15 Juni 2023	10:30	12:10	B14	Selesai	Asuhan kebidanan pada ibu dengan gangguan sistem reproduksi	Asuhan kebidanan pada ibu dengan gangguan system reproduksi 1. Pengertian 2. Tujuan 3. Jenis, penyebab, patofisiologi dan gambaran klinis pada ibu : Fibrio Adenoma Kista Sarcoma Filodes, Sarcoma, Kanker payudara, Tumor jinak dan ganas pada vulva, vagina, tuba, uterus, ovarium. 4. Prosedur pemeriksaan 5. Deteksi dini	(13 / 13)	NINA TRESNAYANTI, S.SiT, M.Kes	
13	Senin, 19 Juni 2023	13:00	14:40	B14	Selesai	Asuhan Kebidanan pada gangguan sistem reproduksi	Asuhan kebidanan pada ibu dengan gangguan system reproduksi 1. Pengertian 2. Tujuan 3. Jenis, penyebab, patofisiologi dan gambaran klinis pada ibu : Fibrio Adenoma,ista Sarcoma Filodes, Sarcoma, Kanker payudara, Tumor jinak dan ganas pada vulva, vagina, tuba, uterus, ovarium. 4. Prosedur pemeriksaan 5. Deteksi dini	(13 / 13)	NINA TRESNAYANTI, S.SiT, M.Kes	



Sekolah Tinggi Ilmu Kesehatan MITRA RIA HUSADA JAKARTA

SK Mendiknas No.207/D/0/2004 Rekomendasi Depkes No. HK : 03.2.4.1.3970-3971
SK Mendiknas No.1880/D/1/2006 Rekomendasi Depkes No. HK : 03.2.4.1.04436

JURNAL PERKULIAHAN

D-IV KEBIDANAN 20222

MATA KULIAH : ASUHAN KEBIDANAN PADA KASUS KOMPLIKASI DAN KEGAWATDARURATAN MATERNAL NEONATAL
NAMA DOSEN : YULITA NENGSIH, S.SiT, M.Kes
KREDIT/SKS : 4 SKS
KELAS : REG 6

TATAP MUKA KE	HARI/TANGGAL	MULAI	SELESAI	RUANG	STATUS	RENCANA MATERI	REALISASI MATERI	KEHADIRAN MHS	PENGAJAR	TANDA TANGAN
14	Selasa, 20 Juni 2023	08:50	12:10	B14	Selesai	Asuhan kebidanan pada gangguan sistem reproduksi	Asuhan kebidanan pada ibu dengan gangguan system reproduksi 1. Pengertian 2. Tujuan 3. Jenis, penyebab, patofisiologi dan gambaran klinis pada ibu : Fibrio Adenoma, ista Sarcoma Filodes, Sarcoma, Kanker payudara, Tumor jinak dan ganas pada vulva, vagina, tuba, uterus, ovarium. 4. Prosedur pemeriksaan 5. Deteksi dini	(13 / 13)	NINA TRESNAYANTI, S.SiT, M.Kes	
15	Kamis, 22 Juni 2023	10:30	12:10	B14	Selesai	Asuhan kebidanan pada perdarahan diluar haid	Pengertian Asuhan kebidanan pada perdarahan diluar haid dan radang pada genitalia interna 2. Tanda, gejala dan penanganan : Polip, Erosiportio, Ulcusportio, Trauma, Polip endometrium, Cervicitis, Endometritis, Endometriosis, Myometritis, Parametritis Adnexitis, Peritonitis, Pelvicitis, Kelainan pada ovarium, Salpingitis	(13 / 13)	NINA TRESNAYANTI, S.SiT, M.Kes	
15	Senin, 26 Juni 2023	13:00	14:40	B14	Selesai	Asuhan Kebidanan Pada gangguan perdarhan	Pengertian Asuhan kebidanan pada perdarahan diluar haid dan radang pada genitalia interna 2.	(13 / 13)	NINA TRESNAYANTI, S.SiT, M.Kes	

						diluar haid	Tanda, gejala dan penanganan :Polip, Erosiportio, Ulcusportio, Trauma, Polip endometrium, Cervicitis, Endometritis, Endometriosis, Myometritis, Parametritis Adnexitis, Peritonitis, Pelvicitis, Kelainan pada ovarium, Salpingitis			
13	Kamis, 29 Juni 2023	08:50	12:00	GU-03	Selesai	Asuhan Kebidanan pada infertilitas	Asuhan kebidanan pada infertilitas 1. Pengertian infertilitas 2. Pemeriksaan infertilitas 3. Faktor-faktor yang mempengaruhi infertilitas 4. Masalah yang timbul pada infertilitas 5. Manajemen kebidanan pada infertilita	(13 / 13)	NINA TRESNAYANTI, S.SiT, M.Kes	
14	Senin, 3 Juli 2023	13:00	15:50	B14	Selesai	Asuhan kebidanan pada klimakterium	Melakukan asuhan kebidanan pada masa klimakterium/menopause 2. Pengertian klimakterium dan menopause 3. Tanda awal dari klimakterium dan menopause 4. Gangguan klimakterium dan menopause 5. Manajemen kebidanan klimakterium dan menopause	(13 / 13)	NINA TRESNAYANTI, S.SIT, M.Kes	
14	Selasa, 4 Juli 2023	13:00	16:00	GU-03	Selesai	ASuhan Kebidanan Pada Klimakterium	Melakukan asuhan kebidanan pada masa klimakterium/menopause 2. Pengertian klimakterium dan menopause 3. Tanda awal dari klimakterium dan menopause 4. Gangguan klimakterium dan menopause 5. Manajemen kebidanan klimakterium dan menopause	(13 / 13)	NINA TRESNAYANTI, S.SIT, M.Kes	
15	Kamis, 6 Juli 2023	13:00	16:00	GU-03	Selesai	Laporan Monitoring dan evaluasi saat tanggap darurat bencana	okumentasi sesuai dengan format yang tersedia di institusi pelayanan kesehatan 1. Kehamilan 2. Persalinan 3. Nifas 4. Bayi baru lahir 5. Kesehatan reproduksi	(13 / 13)	NINA TRESNAYANTI, S.SIT, M.Kes	
16	Jumat, 14 Juli 2023	08:30	10:00	LB	Selesai	UAS	UAS	(0 / 13)	YULITA NENGSIH, S.SIT, M.Kes	

Jakarta, 24 Juli 2023
Ketua Prodi D-IV Kebidanan

A handwritten signature in blue ink, appearing to read 'Dayah', with a horizontal line extending from the end of the signature.

NURHIDAYAH, S.SiT, MKM
NIDN. 0323057501