







Sekolah Tinggi Ilmu Kesehatan MITRA RIA HUSADA

SK Mendiknas No. 207/D/0/2004 Rekomendasi Depkes No. HK : 03.2.4.1.3970-3971
SK Mendiknas No. 1880/D/1/2006 Rekomendasi Depkes No. HK : 03.2.4.1.04436

JURNAL PERKULIAHAN D-IV KEBIDANAN 20202

MATA KULIAH : ASUHAN KEBIDANAN PADA KASUS KOMPLIKASI DAN KEGAWATDARURATAN MATERNAL NEONATAL
NAMA DOSEN : IMELDA DIANA MARSILIA, SST, SKM, M.Keb
KREDIT/SKS : 4SKS
KELAS : REG6

TATAP MUKA KE	HARI/TANGGAL	MULAI	SELESAI	RUANG	STATUS	RENCANA MATERI	REALISASI MATERI	KEHADIRAN MHS	PENGAJAR	TANDA TANGAN
1	Selasa, 2 Februari 2021	08:00	12:00		Selesai	Komplikasi dan penyulit pada kehamilan trimester 1, 2 dan 3	Komplikasi dan penyulit pada kehamilan trimester 1, 2 dan 3	(17 / 17)	YULIA HERAWATI, S.SiT., M.KM	
1	Rabu, 3 Februari 2021	08:00	14:00		Selesai	Presentasi Askeb Gadar (Komplikasi & Penyulit pada Kehamilan Trimester 1,2,3)	Presentasi Askeb Gadar (Komplikasi & Penyulit pada Kehamilan Trimester 1,2,3)	(17 / 17)	YULIA HERAWATI, S.SiT., M.KM	
2	Kamis, 4 Februari 2021	08:00	12:00		Selesai	Prinsip deteksi dini ibu dengan kelainan, komplikasi, penyakit yang lazim terjadi dalam persalinan kala 1	Prinsip deteksi dini ibu dengan kelainan, komplikasi, penyakit yang lazim terjadi dalam persalinan kala 1	(17 / 17)	YULIA HERAWATI, S.SiT., M.KM	
2	Jumat, 5 Februari 2021	08:00	14:00		Selesai	Prinsip deteksi dini ibu dengan kelainan, komplikasi, penyakit yang lazim terjadi dalam Persalinan dan memberikan pelayanan kegawatdaruratan pada kasus kebidanan	Prinsip deteksi dini ibu dengan kelainan, komplikasi, penyakit yang lazim terjadi dalam Persalinan dan memberikan pelayanan kegawatdaruratan pada kasus kebidanan	(17 / 17)	YULIA HERAWATI, S.SiT., M.KM	

3	Selasa, 9 Februari 2021	08:00	12:00		Selesai	1. Pemanfaatan partograf pada setiap persalinan kala I 2. Patologi pengelolaan kegawatdaruratan, prinsip umum dan prosedur dalam merujuk kasus pada persalinan	1. Pemanfaatan partograf pada setiap persalinan kala I 2. Patologi pengelolaan kegawatdaruratan, prinsip umum dan prosedur dalam merujuk kasus pada persalinan	(17 / 17)	YULIA HERAWATI, S.SiT., M.KM	
3	Rabu, 10 Februari 2021	08:00	14:00		Selesai	1. Pemanfaatan partograf pada setiap persalinan kala I 2. Patologi pengelolaan kegawatdaruratan, prinsip umum dan prosedur dalam merujuk kasus pada persalinan	1. Pemanfaatan partograf pada setiap persalinan kala I 2. Patologi pengelolaan kegawatdaruratan, prinsip umum dan prosedur dalam merujuk kasus pada persalinan	(16 / 17)	YULIA HERAWATI, S.SiT., M.KM	
4	Kamis, 11 Februari 2021	08:00	12:00		Selesai	Skrining untuk mendeteksi dini kelainan, komplikasi, penyulit masa persalinan Kala II Konsep dasar Distosia : Distosia Kelainan tenaga/his, His Hipotonik, His Hipertonik, His yang tidak tidak terkoordinasi	Skrining untuk mendeteksi dini kelainan, komplikasi, penyulit masa persalinan Kala II Konsep dasar Distosia : Distosia Kelainan tenaga/his, His Hipotonik, His Hipertonik, His yang tidak tidak terkoordinasi	(17 / 17)	IMELDA DIANA MARSILIA, SST, SKM, M.Keb	
8	Selasa, 16 Februari 2021	08:00	12:00		Selesai	Skrining untuk mendeteksi dini kelainan, komplikasi, penyulit masa persalinan Kala II Konsep dasar Persalinan Sungsang, Partus lama dan Emboli air ketuban.	Skrining untuk mendeteksi dini kelainan, komplikasi, penyulit masa persalinan Kala II Konsep dasar Persalinan Sungsang, Partus Lama dan Emboli air ketuban	(17 / 17)	IMELDA DIANA MARSILIA, SST, SKM, M.Keb	








Sekolah Tinggi Ilmu Kesehatan MITRA RIA HUSADA

SK Mendiknas No. 207/D/0/2004 Rekomendasi Depkes No. HK : 03.2.4.1.3970-3971
SK Mendiknas No. 1880/D/1/2006 Rekomendasi Depkes No. HK : 03.2.4.1.04436

JURNAL PERKULIAHAN D-IV KEBIDANAN 20202

MATA KULIAH : ASUHAN KEBIDANAN PADA KASUS KOMPLIKASI DAN KEGAWATDARURATAN MATERNAL NEONATAL
NAMA DOSEN : IMELDA DIANA MARSILIA, SST, SKM, M.Keb
KREDIT/SKS : 4SKS
KELAS : REG6

TATAP MUKA KE	HARI/TANGGAL	MULAI	SELESAI	RUANG	STATUS	RENCANA MATERI	REALISASI MATERI	KEHADIRAN MHS	PENGAJAR	TANDA TANGAN
9	Rabu, 17 Februari 2021	08:00	14:00		Selesai	Skrining untuk mendeteksi dini kelainan, komplikasi, penyulit masa persalinan Kala III Retensio Plasenta, Syok Obstetri	Skrining untuk mendeteksi dini kelainan, komplikasi, penyulit masa persalinan Kala III Retensio Plasenta	(16 / 17)	IMELDA DIANA MARSILIA, SST, SKM, M.Keb	
10	Kamis, 18 Februari 2021	08:00	12:00		Selesai	Skrining untuk mendeteksi dini kelainan, komplikasi, penyulit masa persalinan Kala III Syok Obstetri	Skrining untuk mendeteksi dini kelainan, komplikasi, penyulit masa persalinan Kala III Syok Obstetri	(17 / 17)	IMELDA DIANA MARSILIA, SST, SKM, M.Keb	
11	Jumat, 19 Februari 2021	08:00	14:00		Selesai	Skrining untuk mendeteksi dini kelainan, komplikasi, penyulit masa persalinan Kala IV : Atonia Uteri, Inversio Uteri, Perdarahan Primer, Robekan Jalan Lahir, Infeksi	Skrining untuk mendeteksi dini kelainan, komplikasi, penyulit masa persalinan Kala IV : Atonia Uteri, Perdarahan Primer, Robekan Jalan Lahir	(17 / 17)	IMELDA DIANA MARSILIA, SST, SKM, M.Keb	

12	Selasa, 23 Februari 2021	08:00	12:00		Selesai	Prinsip deteksi dini pada ibu dengan kelainan, komplikasi, penyakit yang lazim terjadi dalam nifas dan memberikan pelayanan kegawatdaruratan pada kasus kebidanan. 1. skrining untuk deteksi dini kelainan, komplikasi, penyakit dalam masa nifas	Prinsip deteksi dini pada ibu dengan kelainan, komplikasi, penyakit yang lazim terjadi dalam nifas dan memberikan pelayanan kegawatdaruratan pada kasus kebidanan. 1. skrining untuk deteksi dini kelainan, komplikasi, penyakit dalam masa nifas	(17 / 17)	EKA MAULANA NURZANNAH, S.SiT, MKM	
13	Rabu, 24 Februari 2021	08:00	14:00		Selesai	Prinsip deteksi dini pada ibu dengan kelainan, komplikasi, penyakit yang lazim terjadi dalam nifas dan memberikan pelayanan kegawatdaruratan pada kasus kebidanan. 2. Infeksi masa nifas : Endometritis, peritonitis, Bendungan ASI, infeksi payudara, tromboflebitis, luka perineum, mastitis.	Prinsip deteksi dini pada ibu dengan kelainan, komplikasi, penyakit yang lazim terjadi dalam nifas dan memberikan pelayanan kegawatdaruratan pada kasus kebidanan. 2. Infeksi masa nifas : Endometritis, peritonitis, Bendungan ASI, infeksi payudara, tromboflebitis, luka perineum, mastitis.	(17 / 17)	EKA MAULANA NURZANNAH, S.SiT, MKM	
14	Kamis, 25 Februari 2021	08:00	12:00		Selesai	Prinsip deteksi dini ibu dengan kelainan, komplikasi, penyakit yang lazim terjadi dalam nifas dan memberikan pelayanan kegawatdaruratan pada kasus kebidanan	Prinsip deteksi dini ibu dengan kelainan, komplikasi, penyakit yang lazim terjadi dalam nifas dan memberikan pelayanan kegawatdaruratan pada kasus kebidanan	(17 / 17)	EKA MAULANA NURZANNAH, S.SiT, MKM	
7	Jumat, 26 Februari 2021	08:00	14:00		Selesai	Prinsip deteksi dini ibu dengan kelainan, komplikasi, penyakit yang lazim terjadi dalam nifas dan memberikan pelayanan kegawatdaruratan pada kasus kebidanan	Prinsip deteksi dini ibu dengan kelainan, komplikasi, penyakit yang lazim terjadi dalam nifas dan memberikan pelayanan kegawatdaruratan pada kasus kebidanan	(17 / 17)	EKA MAULANA NURZANNAH, S.SiT, MKM	
8	Kamis, 4 Maret 2021	08:30	10:00		Selesai	UTS	UTS	(17 / 17)	YULIA HERAWATI, S.SiT., M.KM	





Sekolah Tinggi Ilmu Kesehatan MITRA RIA HUSADA

SK Mendiknas No. 207/D/0/2004 Rekomendasi Depkes No. HK : 03.2.4.1.3970-3971
SK Mendiknas No. 1880/D/1/2006 Rekomendasi Depkes No. HK : 03.2.4.1.04436

JURNAL PERKULIAHAN D-IV KEBIDANAN 20202

MATA KULIAH : ASUHAN KEBIDANAN PADA KASUS KOMPLIKASI DAN KEGAWATDARURATAN MATERNAL NEONATAL
NAMA DOSEN : IMELDA DIANA MARSILIA, SST, SKM, M.Keb
KREDIT/SKS : 4SKS
KELAS : REG6

TATAP MUKA KE	HARI/TANGGAL	MULAI	SELESAI	RUANG	STATUS	RENCANA MATERI	REALISASI MATERI	KEHADIRAN MHS	PENGAJAR	TANDA TANGAN
9	Selasa, 9 Maret 2021	08:00	12:00		Selesai	Prinsip deteksi dini ibu dengan kelainan, komplikasi, penyakit yang lazim terjadi dalam nifas dan memberikan pelayanan kegawatdaruratan pada kasus kebidanan	Prinsip deteksi dini ibu dengan kelainan, komplikasi, penyakit yang lazim terjadi dalam nifas dan memberikan pelayanan kegawatdaruratan pada kasus kebidanan	(17 / 17)	YULIA HERAWATI, S.SiT., M.KM	
10	Rabu, 10 Maret 2021	08:00	14:00		Selesai	Prinsip deteksi dini ibu dengan kelainan, komplikasi, penyakit yang lazim terjadi pada BBL dan memberikan pelayanan kegawatdaruratan pada kasus kebidanan, masa nifas, Infeksi nifas.	Prinsip deteksi dini ibu dengan kelainan, komplikasi, penyakit yang lazim terjadi pada BBL dan memberikan pelayanan kegawatdaruratan pada kasus kebidanan, masa nifas, Infeksi nifas.	(17 / 17)	YULIA HERAWATI, S.SiT., M.KM	
11	Jumat, 12 Maret 2021	08:00	12:00		Selesai	Skrining deteksi dini kelainan, komplikasi, penyakit pada neonatal : Asfiksia BBLR	Skrining deteksi dini kelainan, komplikasi, penyakit pada neonatal : Asfiksia BBLR	(17 / 17)	IMELDA DIANA MARSILIA, SST, SKM, M.Keb	

12	Sabtu, 13 Maret 2021	08:00	12:00		Selesai	Skrining deteksi dini kelainan, komplikasi, penyakit pada neonatal : Hipotermi Hipertermi Syok Kejang Pengelolaan kegawatdaruratan, prinsip umum dan prosedur dalam merujuk kasus neonatal	Skrining deteksi dini kelainan, komplikasi, penyakit pada neonatal : Hipotermi Hipertermi Syok Kejang Pengelolaan kegawatdaruratan, prinsip umum dan prosedur dalam merujuk kasus neonatal	(17 / 17)	IMELDA DIANA MARSILIA, SST, SKM, M.Keb	
21	Selasa, 16 Maret 2021	08:00	12:00		Selesai	Asuhan kebidanan ibu dengan gangguan sistem reproduksi 1. Pengertian 2. tujuan 3. jenis, penyebab, patofisiologi 4. Gambaran klinis : Fibrioadenoma, kista sarcoma filodes, sarkoma, kanker payudara	Asuhan kebidanan ibu dengan gangguan sistem reproduksi 1. Pengertian 2. tujuan 3. jenis, penyebab, patofisiologi 4. Gambaran klinis : Fibrioadenoma, kista sarcoma filodes, sarkoma, kanker payudara	(17 / 17)	EKA MAULANA NURZANNAH, S.SiT, MKM	
22	Rabu, 17 Maret 2021	08:00	14:00		Selesai	Asuhan kebidanan ibu dengan gangguan sistem reproduksi 1. Pengertian 2. tujuan 3. jenis, penyebab, patofisiologi 4. Gambaran klinis : Tumor jinak dan ganas pada vulva, vagina, tuba, ovarium, uterus 5. prosedur pemeriksaan 6. deteksi dini	Asuhan kebidanan ibu dengan gangguan sistem reproduksi 1. Pengertian 2. tujuan 3. jenis, penyebab, patofisiologi 4. Gambaran klinis : Tumor jinak dan ganas pada vulva, vagina, tuba, ovarium, uterus 5. prosedur pemeriksaan 6. deteksi dini	(17 / 17)	EKA MAULANA NURZANNAH, S.SiT, MKM	
23	Jumat, 19 Maret 2021	08:00	14:00		Selesai	Asuhan kebidanan pada perdarahan diluar haid dan radang pada genetalia interna, tanda dan gejala penanganan polip, erosi porsio, ulkus porsio.	Asuhan kebidanan pada perdarahan diluar haid dan radang pada genetalia interna, tanda dan gejala penanganan polip, erosi porsio, ulkus porsio.	(17 / 17)	EKA MAULANA NURZANNAH, S.SiT, MKM	
24	Selasa, 23 Maret 2021	08:00	12:00		Selesai	Asuhan Kebidanan pada Infertilitas 1 Pengertian 2. Pemeriksaan Infertilitas	Asuhan Kebidanan pada Infertilitas 1 Pengertian 2. Pemeriksaan Infertilitas	(17 / 17)	IMELDA DIANA MARSILIA, SST, SKM, M.Keb	








Sekolah Tinggi Ilmu Kesehatan MITRA RIA HUSADA

SK Mendiknas No. 207/D/0/2004 Rekomendasi Depkes No. HK : 03.2.4.1.3970-3971
SK Mendiknas No. 1880/D/1/2006 Rekomendasi Depkes No. HK : 03.2.4.1.04436

JURNAL PERKULIAHAN D-IV KEBIDANAN 20202

MATA KULIAH : ASUHAN KEBIDANAN PADA KASUS KOMPLIKASI DAN KEGAWATDARURATAN MATERNAL NEONATAL
NAMA DOSEN : IMELDA DIANA MARSILIA, SST, SKM, M.Keb
KREDIT/SKS : 4SKS
KELAS : REG6

TATAP MUKA KE	HARI/TANGGAL	MULAI	SELESAI	RUANG	STATUS	RENCANA MATERI	REALISASI MATERI	KEHADIRAN MHS	PENGAJAR	TANDA TANGAN
13	Rabu, 24 Maret 2021	08:00	14:00		Selesai	Asuhan kebidanan pada infertilitas 1. Pengertian infertilitas 2. Pemeriksaan infertilitas 3. Faktor-faktor yang mempengaruhi infertilitas 4. Masalah yang timbul pada infertilitas 5. Manajemen kebidanan pada infertilitas	Asuhan kebidanan pada infertilitas 1. Pengertian infertilitas 2. Pemeriksaan infertilitas 3. Faktor-faktor yang mempengaruhi infertilitas 4. Masalah yang timbul pada infertilitas 5. Manajemen kebidanan pada infertilitas	(17 / 17)	IMELDA DIANA MARSILIA, SST, SKM, M.Keb	
14	Kamis, 25 Maret 2021	08:00	12:00		Selesai	Pokok bahasan : Melakukan asuhan kebidanan pada masa klimakterium/menopause. Sub Pokok bahasan : Pengertian klimakterium dan menopause, Tanda awal dari klimakterium dan menopause, Gangguan klimakterium dan menopause, Manajemen kebidanan klimakterium dan menopause	Pokok bahasan : Melakukan asuhan kebidanan pada masa klimakterium/menopause. Sub Pokok bahasan : Pengertian klimakterium dan menopause, Tanda awal dari klimakterium dan menopause, Gangguan klimakterium dan menopause, Manajemen kebidanan klimakterium dan menopause	(17 / 17)	YULIA HERAWATI, S.SiT., M.KM	
14	Jumat, 26 Maret 2021	08:00	14:00		Selesai	Menopause/klimakterium	Menopause/klimakterium	(17 / 17)	YULIA HERAWATI, S.SiT., M.KM	

15	Selasa, 30 Maret 2021	08:00	12:00		Selesai	Dokumentasi sesuai dengan format yang tersedia di institusi pelayanan kesehatan : Kehamilan	Dokumentasi sesuai dengan format yang tersedia di institusi pelayanan kesehatan : Kehamilan	(17 / 17)	YULIA HERAWATI, S.SiT., M.KM	
29	Rabu, 31 Maret 2021	08:00	14:00		Dimulai			(0 / 17)	IMELDA DIANA MARSILIA, SST, SKM, M.Keb	
30	Kamis, 1 April 2021	08:00	12:00		Selesai	Dokumentasi kegawatdaruratan maternal dan neonatal pada kasus : Nifas, BBL dan kespro	Dokumentasi kegawatdaruratan maternal dan neonatal pada kasus : Nifas, BBL dan kespro	(17 / 17)	EKA MAULANA NURZANNAH, S.SiT, MKM	
31	Jumat, 2 April 2021	08:00	14:00		Diganti	Dokumentasi kegawatdaruratan maternal dan neonatal pada kasus : Nifas, BBL dan kespro	Dokumentasi kegawatdaruratan maternal dan neonatal pada kasus : Nifas, BBL dan kespro	(0 / 17)	EKA MAULANA NURZANNAH, S.SiT, MKM	
31	Sabtu, 3 April 2021	08:00	12:00		Dimulai	Dokumentasi kegawatdaruratan maternal dan neonatal pada kasus : Nifas, BBL dan kespro	Dokumentasi kegawatdaruratan maternal dan neonatal pada kasus : Nifas, BBL dan kespro	(17 / 17)	EKA MAULANA NURZANNAH, S.SiT, MKM	

Jakarta, 10 Agustus 2021
Ketua Prodi D-IV Kebidanan


NURULICHA, SST, M.Keb
NIP. 0426028401



Sekolah Tinggi Ilmu Kesehatan MITRA RIA HUSADA

SK Mendiknas No. 207/D/0/2004 Rekomendasi Depkes No. HK : 03.2.4.1.3970-3971
SK Mendiknas No. 1880/D/1/2006 Rekomendasi Depkes No. HK : 03.2.4.1.04436

LAPORAN PERSENTASE PRESENSI MAHASISWA D-IV KEBIDANAN 20202

Mata kuliah : ASUHAN KEBIDANAN PADA KASUS KOMPLIKASI DAN KEGAWATDARURATAN MATERNAL NEONATAL Nama Kelas : REG6
Dosen Pengajar : YULIA HERAWATI, S.SiT., M.KM
IMELDA DIANA MARSILIA, SST, SKM, M.Keb
EKA MAULANA NURZANNAH, S.SiT, MKM

No	NIM	Nama	Pertemuan	Alfa	Hadir	Ijin	Sakit	Presentase
1	18410001	ELKE FEBRIANI KONDOLOGIT	31		30			96.77
2	18410002	ELWIN NATASYA	31		29		1	93.55
3	18410003	ESTHER MELANIE	31		30			96.77
4	18410004	GALUH NANDA HUMANICA	31		30			96.77
5	18410005	KARTIKA SARI NINGSIH	31		30			96.77
6	18410006	RANI PURWANINGSIH	31		30			96.77
7	18410007	SARI YULIANTI	31		30			96.77
8	18410008	SITI MUTIAH	31		30			96.77
9	18410009	SITI SHOLEHATUL ANWAROH	31		30			96.77
10	18410010	THALIA SAFIRA	31		30			96.77
11	18410011	WARDAH KHAIRIYAH	31		30			96.77
12	18410091P	ALFY SYAHRI NUR RAMADHANTI	31		29	1		93.55
13	18410092P	ANITA KUSNADI	31		30			96.77
14	18410093P	DINI FAUJIAH	31		30			96.77
15	18410094P	DWI RACHMA APRIANI	31		30			96.77
16	18410095P	NOVIA LESTARI	31		30			96.77
17	18410096P	RIZKYA KURNIA SIDIQ	31		30			96.77

Jakarta, 10 Agustus 2021
Ketua Prodi D-IV Kebidanan

NURULICHA, SST, M.Keb
NIP. 0426028401



Sekolah Tinggi Ilmu Kesehatan
MITRA RIA HUSADA

SK Mendiknas No. 207/D/D/2004 Rekomendasi Depkes No. HK : 03.2.4.1.3970-3971
SK Mendiknas No. 1680/D/1/2006 Rekomendasi Depkes No. HK : 03.2.4.1.04436

ISI PRESENSI DOSEN
D-IV KEBIDANAN
20202

Mata kuliah : BD62260 - ASUHAN KEBIDANAN PADA KASUS KOMPLIKASI DAN KEGAWATDARURATAN MATERNAL NEONATAL

Nama Kelas : REG6

No	NIP	NAMA	TATAP MUKA																													
			2 Feb 2021	3 Feb 2021	4 Feb 2021	5 Feb 2021	9 Feb 2021	10 Feb 2021	11 Feb 2021	16 Feb 2021	17 Feb 2021	18 Feb 2021	19 Feb 2021	23 Feb 2021	24 Feb 2021	25 Feb 2021	26 Feb 2021	4 Mar 2021	9 Mar 2021	10 Mar 2021	12 Mar 2021	13 Mar 2021	16 Mar 2021	17 Mar 2021	19 Mar 2021	23 Mar 2021	24 Mar 2021	25 Mar 2021	26 Mar 2021	30 Mar 2021	1 Apr 2021	
1	0314128301	EKA MAULANA NURZANNAH, S.SiT, MKM											H	H	H	H							H	H	H							
2	0303038001	IMELDA DIANA MARSILIA, SST, SKM, M.Keb							H	H	H	H	H							H	H					H	H					
3	0310078602	YULIA HERAWATI, S.SiT., M.KM	H	H	H	H	H	H									H	H	H									H	H	H		



Sekolah Tinggi Ilmu Kesehatan MITRA RIA HUSADA

SK Mendiknas No. 207/D/0/2004 Rekomendasi Depkes No. HK : 03.2.4.1.3970-3971
SK Mendiknas No. 1880/D/1/2006 Rekomendasi Depkes No. HK : 03.2.4.1.04436

NILAI PERKULIAHAN MAHASISWA

PRODI : D-IV KEBIDANAN

PERIODE : 20202

Mata kuliah : ASUHAN KEBIDANAN PADA KASUS KOMPLIKASI DAN KEGAWATDARURATAN MATERNAL NEONATAL
Kode Mata kuliah : BD62260

Nama Kelas : REG6
SKS : 4

No	NIM	Nama Mahasiswa	PRAKTIK (50%)	TEORI (50%)	Nilai	Grade	Lulus	Sunting KRS?	Info
1	18410001	ELKE FEBRIANI KONDOLOGIT	77.60	75.50	76.55	B	✓		
2	18410002	ELWIN NATASYA	89.64	78.63	84.14	A	✓		
3	18410003	ESTHER MELANIE	88.69	80.43	84.56	A	✓		
4	18410004	GALUH NANDA HUMANICA	88.35	77.93	83.14	A	✓		
5	18410005	KARTIKA SARI NINGSIH	86.08	81.60	83.84	A	✓		
6	18410006	RANI PURWANINGSIH	81.63	85.50	83.57	A	✓		
7	18410007	SARI YULIANTI	77.49	80.23	78.86	B	✓		
8	18410008	SITI MUTIAH	88.66	79.88	84.27	A	✓		
9	18410009	SITI SHOLEHATUL ANWAROH	91.22	79.10	85.16	A	✓		
10	18410010	THALIA SAFIRA	81.91	81.75	81.83	A	✓		
11	18410011	WARDAH KHAIRIYAH	85.20	84.25	84.73	A	✓		
12	18410091P	ALFY SYAHRI NUR RAMADHANTI	84.78	83.50	84.14	A	✓		
13	18410092P	ANITA KUSNADI	79.21	76.83	78.02	B	✓		
14	18410093P	DINI FAUJIAH	85.67	77.55	81.61	A	✓		
15	18410094P	DWI RACHMA APRIANI	88.82	85.88	87.35	A	✓		
16	18410095P	NOVIA LESTARI	85.84	82.05	83.95	A	✓		
17	18410096P	RIZKYA KURNIA SIDIQ	88.30	81.50	84.90	A	✓		
Rata-rata nilai kelas			85.24	80.71	82.98	3.82			

Pengisian nilai untuk kelas ini ditutup pada **Jumat, 30 Juli 2021** oleh **9903008754**

Tanggal Cetak : Selasa, 10 Agustus 2021, 08:16:54

Paraf Dosen :

EKA MAULANA NURZANNAH, S.SiT, MKM
IMELDA DIANA MARSILIA, SST, SKM, M.Keb
YULIA HERAWATI, S.SiT., M.KM