

SURAT KEPUTUSAN
KETUA STIKES MITRA RIA HUSADA JAKARTA
Nomor : 050/Ketua SMRHJ/IV/2024

Tentang
PENETAPAN DOSEN MENGAJAR SEMESTER GENAP
TAHUN AKADEMIK 2023/2024
STIKES MITRA RIA HUSADA JAKARTA

KETUA STIKES MITRA RIA HUSADA JAKARTA

- Menimbang : 1. bahwa dalam kegiatan proses belajar mengajar di Program Studi Sarjana Kebidanan, Profesi Bidan dan Sarjana Kesehatan Masyarakat STIKes Mitra RIA Husada Jakarta (SMRHJ), diperlukan Tenaga pengajar/dosen;
2. bahwa dosen dalam Distribusi Mata Kuliah dan Team Teaching, dianggap mampu dan bertanggung jawab untuk mengajar;
3. bahwa untuk itu perlu dikeluarkan SK Ketua SMRHJ.
- Mengingat : 1. Undang – Undang Republik Indonesia Nomor 20 Tahun 2003 tentang Sistem Pendidikan Nasional;
2. Undang – Undang Nomor 14 Tahun 2005 tentang Guru dan Dosen;
3. Undang – Undang RI Nomor 12 Tahun 2012 tentang Pendidikan Tinggi;
4. Peraturan Menteri Pendidikan dan Kebudayaan RI Nomor 03 2020 tentang Standar Nasional Pendidikan Tinggi;
5. Statuta SMRH Jakarta.
- Memperhatikan : Daftar Distribusi Mata Kuliah dan Team Teaching Program Studi Sarjana Kebidanan, Profesi Bidan dan Sarjana Kesehatan Masyarakat Semester Genap Tahun Akademik 2023/2024.
- Memutuskan**
- Menetapkan :
Pertama : Menugaskan kepada nama tenaga pengajar/dosen yang terlampir dalam surat keputusan ini sebagai tenaga pengajar/dosen pada Semester Genap Program Studi Sarjana Kebidanan, Profesi Bidan dan Sarjana Kesehatan Masyarakat Tahun Akademik 2023/2024 di SMRHJ.
- Kedua : Memberikan kewenangan sepenuhnya kepada dosen tersebut untuk melaksanakan proses belajar mengajar di Program Studi Sarjana Kebidanan, Profesi Bidan dan Sarjana Kesehatan Masyarakat SMRHJ.
- Ketiga : Keputusan ini berlaku sejak tanggal ditetapkan dan apabila di kemudian hari terdapat kekeliruan dalam surat keputusan ini akan diadakan perbaikan sebagaimana mestinya.

Tembusan :

1. Waket I dan II SMRHJ
2. Arsip

Ditetapkan di : Jakarta
Pada tanggal : 5 April 2024

Sekolah Tinggi Ilmu Kesehatan (STIKes)
Mitra RIA Husada Jakarta



Dra. Sri Danti Anwar, MA
Ketua

No.	Dosen	Program Studi								
		Sarjana Kebidanan			Profesi Bidan			Sarjana Kesehatan Masyarakat		
		Mata Kuliah	Semester	SKS	Mata Kuliah	Semester	SKS	Mata Kuliah	Semester	SKS
1	Dr. Nurhidayah, S.SiT, MKM	Fisiologi Kehamilan, Persalinan, Nifas dan Bayi	II/Reg	2	Patient Safety	I/Angkt. 8 Matrikulasi	1	Dasar Kebijakan Kesehatan	II/Reg	0,9
		Pengantar Kebidanan	I/Non Reg Matrikulasi	1						
		Fisiologi Kehamilan, Persalinan, Nifas dan Bayi	I/Non Reg Matrikulasi	1						
		Asuhan KB dan Pelayanan Kontrasepsi	I/Non Reg	1						
		Pelayanan Kebidanan dalam Sistem Pelayanan Kesehatan	II/Non Reg	1						
		Asuhan KB dan Pelayanan Kontrasepsi	VI/Reg	2						
		Asuhan Kebidanan pada Masa Kehamilan Normal	IV/Reg	2						
2	Eka Maulana N, S.SiT, MKM	Fisiologi Kehamilan, Persalinan, Nifas dan Bayi	II/Reg	2				Epidemiologi Penyakit tidak Manular	IV/Reg	1
		Pengantar Kebidanan	I/Non Reg Matrikulasi	1						

		Fisiologi Kehamilan, Persalinan, Nifas dan Bayi	I/Non Reg Matrikulasi	1						
		Asuhan Kebidanan pada Remaja dan Perimenopause	I/Non Reg	1						
		Asuhan Kebidanan pada Masa Nifas	I/Non Reg	1						
		Pelayanan Kebidanan Komunitas	II/Non Reg	1						
		Asuhan Kebidanan pada Masa Nifas	VI/Reg	1,5						
		Praktik Komunitas	VI/Reg	1,5						
		Asuhan Kebidanan pada Remaja	IV/Reg	1						
3	Dr. Dina Martha Fitri, S.SiT, M.Pd	Metodelogi Riset & Biostatistik	I/Non Reg Matrikulasi	1				Seminar Proposal	VIII/K3	1
		Penelitian Kebidanan	II/Non Reg	1				Seminar Proposal	VIII/Promkes	1
		Metodelogi Riset	VI/Reg	1						
		Biostatistik	VI/Reg	1						
		Ilmu Sosial Budaya dan Antropologi Kesehatan	IV/Reg	1						
4	Sri Kubillawati, S.SiT, M.Kes	Asuhan Kebidanan Prakonsepsi dan Pranikah	I/Non Reg	1				Promosi Kesehatan	IV/Reg	1

		Asuhan Kebidanan pada Masa Kehamilan	I/Non Reg	1						
		Kewirausahaan dalam Praktik Kebidanan	II/Non Reg	1						
		Promosi Kesehatan	VI/Reg	1						
		Asuhan Kebidanan Prakonsepsi dan Pranikah	VI/Reg	1						
		Asuhan Kebidanan Prakonsepsi dan Pranikah	IV/Reg	1						
5	Nurul Azmi Aprianti, S.SiT, M.Pd	Dokumentasi Kebidanan dan Sistem Informasi Kesehatan	I/Non Reg Matrikulasi	1				Kewirausahaan	IV/Reg	1,5
		Asuhan Kebidanan pada Neonatus	I/Non Reg	1						
		Pelayanan Kebidanan Komunitas	II/Non Reg	1						
		Pelayanan Kebidanan Komunitas	VI/Reg	1						
		Praktik Komunitas	VI/Reg	1,5						
		Ilmu Sosial Budaya dan Antropologi Kesehatan	IV/Reg	1						

6	Dina Arihta T, SST, MKM	Pengambilan Keputusan	I/Non Reg	1	Evidence Based Midwifery Practice	I/Angkt. 8	1			
		Kebijakan dalam Kebidanan	II/Non Reg	1						
		Pelayanan Kebidanan Komunitas	VI/Reg	1						
		Tanggap Darurat Bencana	VI/Reg	1						
		Kebijakan dalam Kebidanan	VIII/Reg	1						
		Epidemiologi	IV/Reg	1						
7	Dr. Yocki Yuanti, SST, S.Pd, M.Kes	Psikologi Kehamilan, Persalinan, Nifas dan BBL	II/Reg	1	Manajemen dan Kewirausahaan dalam Model Praktik Bidan	I/Angkt. 7 Matrikulasi	1,5	Skripsi	VIII/K3	1
		Psikologi Kehamilan, Persalinan, Nifas dan BBL	I/Non Reg Matrikulasi	1				Skripsi	VIII/Promkes	1
		Metodelogi Riset & Biostatistik	I/Non Reg Matrikulasi	1				Skripsi	VIII/K3	1
		Pengambilan Keputusan	I/Non Reg	1						
		Asuhan KB dan Pelayanan Kontrasepsi	I/Non Reg	1						
		Kebijakan dalam Kebidanan	II/Non Reg	1						
		Manajemen Pengelolaan Kepemimpinan dan Organisasi dalam Pelayanan Kebidanan	II/Non Reg	1						

		Metodelogi Riset	VI/Reg	1						
		Kebijakan dalam Kebidanan	VIII/Reg	1						
		Psikologi dalam Praktik Kebidanan	IV/Reg	1						
8	Yati Nurhayati, M.Keb	Evidence Based dalam Praktik Kebidanan	I/Non Reg	1						
		Asuhan Kebidanan Prakonsepsi dan Pranikah	I/Non Reg	1						
		Asuhan Kebidanan pada Neonatus	I/Non Reg	1						
		Penelitian Kebidanan	II/Non Reg	1						
		Pelayanan Kebidanan dalam Sistem Pelayanan Kesehatan	II/Non Reg	1						
9	Yulia Herawati, S.SiT, MKM	Psikologi Kehamilan, Persalinan, Nifas dan BBL	I/Non Reg Matrikulasi	1	Praktik Klinik Kebidanan Profesi pada Masa Remaja dan Pra Konsepsi	I/Angkt. 8	1,5			
		Pelayanan Kebidanan dalam Sistem Pelayanan Kesehatan	VIII/Reg	1,5	Praktik Klinik Kebidanan Profesi Masa Nifas dan Menyusui	I/Angkt. 8	1,5			
		Psikologi dalam Praktik Kebidanan	IV/Reg	1	Praktik Klinik Kebidanan Profesi Manajemen Pelayanan	II/Angkt. 7	1,5			

					Kebidanan Komunitas (MPKK)					
10	Nina Tresnayanti, S.SiT, M.Kes	Asuhan Kebidanan pada Masa Persalinan	I/Non Reg	1	Manajemen dan Kewirausahaan dalam Model Praktik Bidan	I/Angkt. 8 Matrikulasi	1,5			
		Asuhan Kebidanan Kegawatdaruratan Maternal dan Neonatal	II/Non Reg	1	Praktik Klinik Kebidanan Profesi pada Masa Kehamilan	I/Angkt. 8	1,5			
		Kewirausahaan dalam Praktik Kebidanan	II/Non Reg	1	Praktik Klinik Kebidanan Profesi pada Pelayanan Kontrasepsi, Kesehatan Reproduksi dan Asuhan Perimenopause	II/Angkt. 7	1,5			
		Tanggap Darurat Bencana	VI/Reg	1	Praktik Klinik Senior : Manajemen, Kepemimpinan dan Kewirausahaan Kebidanan	II/Angkt. 7	2			
		Pelayanan Kebidanan dalam Sistem Pelayanan Kesehatan	VIII/Reg	1,5						
11	Nurulicha, SST, M.Keb	Asuhan Kebidanan pada Bayi, Balita dan Anak Prasekolah	I/Non Reg	1	Asuhan Pelayanan Kebidanan Komplementer Berkesinambungan	I/Angkt. 8 Matrikulasi	1			

		Asuhan Kebidanan Komplementer	II/Non Reg	2	Praktik Klinik Kebidanan Profesi Neonatus, Bayi, Balita dan Anak Pra-sekolah	I/Angkt. 8	1,5			
		Asuhan Kebidanan pada Masa Kehamilan Normal	IV/Reg	2	Praktik Klinik Kebidanan Profesi Managerial dalam Pelayanan Kebidanan Komplementer	II/Angkt. 7	1,5			
					Praktik Klinik Senior : Manajemen, Kepemimpinan dan Kewirausahaan Kebidanan	II/Angkt. 7	2			
12	Bdn. Yulita Nengsih, S.SiT, M.kes	Asuhan Kebidanan pada Remaja dan Perimenopause	I/Non Reg	1	Patient Safety	I/Angkt. 8 Matrikulasi	1			
		Asuhan Kebidanan Kegawatdaruratan Maternal dan Neonatal	II/Non Reg	1	Praktik Klinik Kebidanan Profesi Ketrampilan Dasar Kebidanan	I/Angkt. 8	1,5			
		Asuhan Kebidanan Perimenopause	VI/Reg	1	Praktik Klinik Kebidanan Profesi pada Masa Remaja dan Pra Konsepsi	I/Angkt. 8	1,5			
		Asuhan KB dan Pelayanan Kontrasepsi	VI/Reg	2	Praktik Klinik Kebidanan Profesi pada Pelayanan Kontrasepsi,	II/Angkt. 7	1,5			

					Kesehatan Reproduksi dan Asuhan Perimenopause					
		Asuhan Kebidanan Perimenopause	IV/Reg	1	Praktik Klinik Kebidanan Kolaborasi Interprofesional dalam Asuhan Kegawatdaruratan Maternal dan Neonatal	II/Angkt. 7	2			
					Praktik Klinik Kebidanan Profesi <i>Continuity of Care</i>	II/Angkt. 7	1,5			
13	Nur Rahmah Hidayah, S.Tr.Keb, M.keb	Psikologi Kehamilan, Persalinan, Nifas dan BBL	II/Reg	1						
		Asuhan Kebidanan Perimenopause	VI/Reg	1						
		Asuhan Kebidanan Prakonsepsi dan Pranikah	VI/Reg	1						
		Asuhan Kebidanan Prakonsepsi dan Pranikah	IV/Reg	1						
		Asuhan Kebidanan Perimenopause	IV/Reg	1						

14	Bdn. Imelda Diana M, SST, SKM, M.Keb	Asuhan Kebidanan pada Masa Persalinan	I/Non Reg	1	Asuhan Pelayanan Kebidanan Komplementer Berkesinambungan	I/Angkt. 8 Matrikulasi	1			
		Asuhan Kebidanan pada Bayi, Balita dan Anak Prasekolah	I/Non Reg	1	Praktik Klinik Kebidanan Profesi pada Masa Persalinan	1/Angkt. 8	1,5			
		Asuhan Kebidanan Komplementer	II/Non Reg	2	Praktik Klinik Kebidanan Profesi Neonatus, Bayi, Balita dan Anak Pra-sekolah	I/Angkt. 8	1,5			
		Asuhan Kebidanan pada Masa Kehamilan Normal	IV/Reg	2	Praktik Klinik Kebidanan Kolaborasi Interprofesional dalam Asuhan Kegawatdaruratan Maternal dan Neonatal	II/Angkt. 7	2			
					Praktik Klinik Kebidanan Profesi Managerial dalam Pelayanan Kebidanan Komplementer	II/Angkt. 7	1,5			
15	Sinta Dwi Juwita, S.SiT, M.Keb	Asuhan Kebidanan pada Masa Kehamilan	I/Non Reg	1	Praktik Klinik Kebidanan Profesi pada Masa Kehamilan	I/Angkt. 8	1,5			
		Asuhan Kebidanan pada Masa Nifas	I/Non Reg	1	Praktik Klinik Kebidanan Profesi pada Masa Persalinan	I/Angkt. 8	1,5			

		Asuhan Kebidanan pada Masa Nifas	VI/Reg	1,5	Praktik Klinik Kebidanan Profesi <i>Continuity of Care</i>	II/Angkt. 7	1,5			
		Asuhan Kebidanan pada Remaja	IV/Reg	1						
16	Bdn. Perwitasari, S.Tr.Keb, M.Keb	Evidence Based dalam Praktik Klinik Kebidanan	I/Non Reg	1	Evidence Based Midwifery Practice	I/Angkt. 8 Matrikulasi	1			
		Asuhan Kebidanan Wanita dengan Gangguan Reproduksi	II/Non Reg	1	Praktik Klinik Kebidanan Profesi Keterampilan Dasar Kebidanan	I/Angkt. 8	1,5			
					Praktik Klinik Kebidanan Profesi Masa Nifas dan Menyusui	I/Angkt. 8	1,5			
					Praktik Klinik Kebidanan Profesi Manajemen Pelayanan Kebidanan Komunitas (MPKK)	II/Angkt. 7	1,5			
17	Aan Hermawan, S.Kom, M.Si	Dokumentasi Kebidanan dan Sistem Informasi Kesehatan	I/Non Reg Matrikulasi	1				Seminar Kesehatan	IV/Reg	1,5
		Biostatistik	VI/Reg	1				Perencanaan & Evaluasi Kesehatan	IV/Reg	1
								Penulisan Ilmiah	IV/Reg	1
								Pengembangan dan	IV/Reg	1

								Pengorganisasian Masyarakat		
								Skripsi	VIII/K3	1
								Skripsi	VIII/Promkes	1
18	Daniah, S.SiT, MKM	Asuhan Kebidanan Wanita dengan Gangguan Reproduksi	II/Non Reg	1				Kesehatan Global	II/Reg	0,9
								Ilmu Gizi Dasar	II/Reg	1
								Seminar Kesehatan	IV/Reg	1,5
								Epidemiologi Penyakit Menular	IV/Reg	1
								Pengembangan dan Pengorganisasian Masyarakat	IV/Reg	1
								PBL Kesmas I	IV/Reg	1,5
19	Siti Khodijah, S.Psi, M.Si	Pembangunan Karakter	II/Reg	2				Public Speaking	II/Reg	1
		Pembangunan Karakter	I/Non Reg Matrikulasi	2				Penulisan Ilmiah	IV/Reg	1
20	Yossi Fitria Damayanti, SKM, MKM	Manajemen Pengelolaan Kepemimpinan dan Organisasi dalam Pelayanan Kebidanan	II/Non Reg	1				Dasar Kebijakan Kesehatan	II/Reg	0,9
								Epidemiologi Dasar	II/Reg	1,5
								Hukum dan Perundangan Kesehatan	II/Reg	1
								Kewirausahaan	IV/Reg	1,5

								Promosi Kesehatan	VIII/Promkes	1
								Epidemiologi Penyakit Menular	IV/Reg	1
21	Diah Warastuti, S.SiT, M.Kes	Promosi Kesehatan	VI/Reg	1				Kesehatan Global	II/Reg	0,9
								Epidemiologi Dasar	II/Reg	1,5
								Kesehatan Lingkungan Dasar	II/Reg	1
								Promosi Kesehatan	IV/Reg	1
								Promosi K3 di Tempat Kerja	VI/Reg	1,5
								Siklus Pemecahan Masalah Kesehatan	VIII/K3	1
								Promosi Kesehatan	VIII/Promkes	1
22	Nuraini, S.SiT, M.KKK	Epidemiologi	IV/Reg	1				Toksikologi Industri	VI/Reg	3
								Bahaya Kimia dan Biomonitoring	VI/Reg	1,5
								Penyakit Akibat Kerja	VI/Reg	1
								Promosi K3 di Tempat Kerja	VI/Reg	1,5
23	Erny Elviany Sabaruddin, S.Pi, MSi							Ilmu Gizi Dasar	II/Reg	1
								Public Speaking	II/Reg	1
								Perencanaan & Evaluasi Kesehatan	IV/Reg	1

								Epidemiologi Penyakit Tidak Menular	IV/Reg	1
								PBL Kesmas I	IV/Reg	1,5
								Siklus Pemecahan Masalah Kesehatan	VIII/K3	1
24	Carwadi, SKM, MM							Kesehatan & Keselamatan Kerja Dasar (First aid & Basic Safety)	II/Reg	1,5
								Kesehatan Lingkungan Dasar	II/Reg	1
								Hygiene Industri	VI/Reg	1,5
								Investigasi Kecelakaan	VI/Reg	1,5
								Bahaya Kimia dan Biomonitoring	VI/Reg	1,5
								Penyakit Akibat Kerja	VI/Reg	1
								Seminar Proposal	VIII/K3	1
								Seminar Proposal	VIII/Promkes	1
25	Ridho M Dhani, S.Hut, MKKK							Kesehatan & Keselamatan Kerja Dasar (First aid & Basic Safety)	II/Reg	1,5
								Manajemen Kebisingan dan Getar	VI/Reg	2

								Investigasi Kecelakaan	VI/Reg	1,5
								Manajemen Kebakaran	VI/Reg	2
26	dr. Sabrina Azmi, M.Biomed	Biologi Reproduksi	II/Reg	3						
27	dr. Zwasta Pribadi Mahardika, M.Med.Ed	Mikrobiologi dan Parasitologi	II/Reg	2						
		Fisika Kesehatan dan Biokimia dalam Praktik Kebidanan	II/Reg	2						
28	Febrit Eksadhi, Apt, MM	Farmakologi	II/Reg	2						
29	dr. Firdaus Artoni, SpOG	Obstetri dan Gyneкологи	IV/Reg	2	Fetomaternal	I/Angkt. 8 Matrikulasi	2			
30	dr. Kusumo Amdani, SpA	Ilmu Kesehatan Anak	IV/Reg	2						
31	Prof. Adang Bachtiar, MPH, S.Sc							Dasar Kebijakan Kesehatan	II/Reg	0,2
32	Dedy Supratman, SKM, MKM							Kesehatan Global	II/Reg	0,2
33	Ngapini, Amd.Keb, SKM, MH.Kes							Hukum dan Perundangan Kesehatan	II/Reg	1
34	Yatna Suhendi, SKM, MKM							Hygiene Industri	VI/Reg	1,5

35	YARSI							Biomedik II (Mikrobiologi, Pathologi, Parasitologi dan Biokimia)	II/Reg	2
								Biomedik II	IV/Reg	3
36	Udur Diana Tumanggor, SST, Bd, M.Keb				Advokasi, Negosiasi dan Kolaborasi dalam Praktik Kebidanan	I/Angkt. 8 Matrikulasi	2			

Ditetapkan : di Jakarta
 Pada tanggal : 5 April 2024

Sekolah Tinggi Ilmu Kesehatan (STIKes)
Mitra RIA Husada Jakarta



Dra. Sri Danti Anwar, MA
 Ketua

Tembusan :

1. Waket I dan II SMRHJ
2. Kaprodi Sarjana Kebidanan
3. Kaprodi Profesi Bidan
4. Kaprodi Sarjana Kesehatan Masyarakat
5. Arsip



Sekolah Tinggi Ilmu Kesehatan MITRA RIA HUSADA JAKARTA

SK Mendiknas No.207/D/0/2004 Rekomendasi Depkes No. HK : 03.2.4.1.3970-3971
SK Mendiknas No.1880/D/1/2006 Rekomendasi Depkes No. HK : 03.2.4.1.04436

JURNAL PERKULIAHAN

S1 - KEBIDANAN 20232





MATA KULIAH : ASUHAN KEBIDANAN PADA MASA KEHAMILAN NORMAL

NAMA DOSEN : NURULICHA, SST, M.Keb

KREDIT/SKS : 6 SKS

KELAS : REG 4

TATAP MUKA KE	HARI/TANGGAL	MULAI	SELESAI	RUANG	STATUS	RENCANA MATERI	REALISASI MATERI	KEHADIRAN MHS	PENGAJAR	TANDA TANGAN
1	Senin, 4 Maret 2024	08:20	10:50	GU-02	Selesai	Anatomi dan fisiologi terkait kehamilan (proses konsepsi-tumbuh kembang janin)	Anatomi dan fisiologi terkait kehamilan (proses konsepsi-tumbuh kembang janin)	(17 / 17)	NURULICHA, SST, M.Keb	
1	Rabu, 6 Maret 2024	08:20	10:50	GU-02	Selesai	Sirkulasi Peredaran darah janin	Sirkulasi Peredaran darah janin	(17 / 17)	NURULICHA, SST, M.Keb	
2	Rabu, 13 Maret 2024	08:20	10:50	GU-02	Selesai	Faktor-faktor yang mempengaruhi perkembangan janin (internal dan eksternal) a. Faktor ibu b. faktor janin	Faktor-faktor yang mempengaruhi perkembangan janin (internal dan eksternal) a. Faktor ibu b. faktor janin	(15 / 17)	NURHIDAYAH, S.SiT, MKM	
3	Senin, 18 Maret 2024	08:20	10:50	GU-02	Selesai	Penatalaksanaan pada kehamilan : a. Mengurangi ketidak nyamanan selama kehamilan meliputi penggunaan obat-obatan atau ramuan tradisional yang teruji aman B. Melakukan imunisasi	Penatalaksanaan pada kehamilan : a. Mengurangi ketidak nyamanan selama kehamilan meliputi penggunaan obat-obatan atau ramuan tradisional yang teruji aman B. Melakukan imunisasi	(15 / 17)	NURULICHA, SST, M.Keb	

3	Rabu, 20 Maret 2024	08:20	10:50	GU-02	Selesai	Asuhan kebidanan pada ketidaknyamanan ibu hamil TM 1, 2 dan 3 Studi Kasus ketidaknyamanan: penyebab dan penatalaksanaannya	Asuhan kebidanan pada ketidaknyamanan ibu hamil TM 1, 2 dan 3 Studi Kasus ketidaknyamanan: penyebab dan penatalaksanaannya	(15 / 17)	NURULICHA, SST, M.Keb	
4	Senin, 25 Maret 2024	08:20	10:50	GU-02	Selesai	Menentukan diagnosa (anemia , kehamilan ektopik, kelaianan letak dan kehamilan ganda)	Menentukan diagnosa (anemia , kehamilan ektopik, kelaianan letak dan kehamilan ganda)	(16 / 17)	NURHIDAYAH, S.SIT, MKM	
4	Rabu, 27 Maret 2024	08:20	10:50	GU-02	Selesai	Pemeriksaan laboratorium	Pemeriksaan laboratorium	(0 / 17)	NURHIDAYAH, S.SIT, MKM	
5	Senin, 1 April 2024	08:20	10:50	GU-02	Selesai	Mengidentifikasi Cara menentukan Diagnosa - Komponen Riwayat Kesehatan - Perubahan Psikologi yang normal dalam Kehamilan. - Pemeriksaan Fisk terfokus (Tanda dan gejala kehamilan)	Mengidentifikasi Cara menentukan Diagnosa - Komponen Riwayat Kesehatan - Perubahan Psikologi yang normal dalam Kehamilan. - Pemeriksaan Fisk terfokus (Tanda dan gejala kehamilan)	(14 / 17)	Bdn. IMELDA DIANA MARSILIA, SST, SKM, M.Keb	



Sekolah Tinggi Ilmu Kesehatan MITRA RIA HUSADA JAKARTA

SK Mendiknas No.207/D/0/2004 Rekomendasi Depkes No. HK : 03.2.4.1.3970-3971
SK Mendiknas No.1880/D/1/2006 Rekomendasi Depkes No. HK : 03.2.4.1.04436

JURNAL PERKULIAHAN

S1 - KEBIDANAN 20232

MATA KULIAH : ASUHAN KEBIDANAN PADA MASA KEHAMILAN NORMAL

NAMA DOSEN : NURULICHA, SST, M.Keb

KREDIT/SKS : 6 SKS

KELAS : REG 4

TATAP MUKA KE	HARI/TANGGAL	MULAI	SELESAI	RUANG	STATUS	RENCANA MATERI	REALISASI MATERI	KEHADIRAN MHS	PENGAJAR	TANDA TANGAN
5	Rabu, 3 April 2024	08:20	10:50	GU-02	Selesai	Mengidentifikasi Cara menentukan Diagnosa -Cara menentukan umur Kehamilan dari riwayat menstruasi. - Menial usia kehamilan dan menentukan perkiraan Persalinan.	Mengidentifikasi Cara menentukan Diagnosa -Cara menentukan umur Kehamilan dari riwayat menstruasi. - Menial usia kehamilan dan menentukan perkiraan Persalinan.	(14 / 17)	Bdn. IMELDA DIANA MARSILIA, SST, SKM, M.Keb	
6	Senin, 22 April 2024	08:20	10:50	GU-02	Selesai	anamnesa	anamnesa	(17 / 17)	NURHIDAYAH, S.SIT, MKM	
6	Rabu, 24 April 2024	08:20	10:50	GU-02	Selesai	lanjutan anamnesa	lanjutan anamnesa	(17 / 17)	NURHIDAYAH, S.SIT, MKM	
7	Senin, 29 April 2024	08:20	10:50	GU-02	Selesai	Penyulit dan Komplikasi kehamilan Tanda bahaya dan komplikasi ibu dan janis masa kehamilan muda	Penyulit dan Komplikasi kehamilan Tanda bahaya dan komplikasi ibu dan janis masa kehamilan muda	(17 / 17)	Bdn. IMELDA DIANA MARSILIA, SST, SKM, M.Keb	
8	Senin, 6 Mei 2024	13:00	14:30	GU-02	Selesai	Ujian Tengah Semester	Ujian Tengah Semester	(17 / 17)	NURULICHA, SST, M.Keb	

9	Senin, 13 Mei 2024	08:20	10:50	GU-02	Selesai	identifikasi penatalaksanaan yang menyimpang dari keadaan normal :	identifikasi penatalaksanaan yang menyimpang dari keadaan normal :	(17 / 17)	NURHIDAYAH, S.SIT, MKM	<i>Dayah</i>
9	Rabu, 15 Mei 2024	08:20	10:50	GU-02	Selesai	identifikasi penatalaksanaan yang menyimpang dari keadaan normal :	identifikasi penatalaksanaan yang menyimpang dari keadaan normal :	(17 / 17)	NURHIDAYAH, S.SIT, MKM	<i>Dayah</i>
10	Senin, 20 Mei 2024	08:20	10:50	GU-02	Selesai	identifikasi penatalaksanaan yang menyimpang dari keadaan normal : 1. Polyhydramdion 2. kehamilan dengan DM	identifikasi penatalaksanaan yang menyimpang dari keadaan normal : 1. Polyhydramdion 2. kehamilan dengan DM	(17 / 17)	NURULICHA, SST, M.Keb	<i>C</i>



Sekolah Tinggi Ilmu Kesehatan MITRA RIA HUSADA JAKARTA

SK Mendiknas No.207/D/0/2004 Rekomendasi Depkes No. HK : 03.2.4.1.3970-3971
SK Mendiknas No.1880/D/1/2006 Rekomendasi Depkes No. HK : 03.2.4.1.04436

JURNAL PERKULIAHAN


S1 - KEBIDANAN 20232





MATA KULIAH : ASUHAN KEBIDANAN PADA MASA KEHAMILAN NORMAL

NAMA DOSEN : NURULICHA, SST, M.Keb

KREDIT/SKS : 6 SKS

KELAS : REG 4

TATAP MUKA KE	HARI/TANGGAL	MULAI	SELESAI	RUANG	STATUS	RENCANA MATERI	REALISASI MATERI	KEHADIRAN MHS	PENGAJAR	TANDA TANGAN
10	Rabu, 22 Mei 2024	08:20	10:50	GU-02	Selesai	Polyhidramnion , Oligohdramnion dan Praktikum cairan asam dan basa	Polyhidramnion , Oligohdramnion dan Praktikum cairan asam dan basa	(17 / 17)	NURULICHA, SST, M.Keb	

7	Kamis, 23 Mei 2024	13:00	15:30	GU-02	Selesai	Penyulit dan komplikasi kehamilan 1. Tanda-tanda dini bahaya komplikasi ibu dan janin masa kehamilan muda. a) Perdarahan pervaginaan b) Hipertensi gravidarum c) Nyeri perut bagian bawah 2. Tanda-tanda dini bahaya komplikasi ibu dan janin masa kehamilan lanjut. a. Perdarahan pervaginaan b. Sakit kepala yang hebat c. Penglihatan kabur d. Bengkak di wajah dan jari-jari tangan e. Keluar cairan pervaginaan f. Gerakan janin tidak terasa g. Nyeri perut yang hebat	Penyulit dan komplikasi kehamilan 1. Tanda-tanda dini bahaya komplikasi ibu dan janin masa kehamilan muda. a) Perdarahan pervaginaan b) Hipertensi gravidarum c) Nyeri perut bagian bawah 2. Tanda-tanda dini bahaya komplikasi ibu dan janin masa kehamilan lanjut. a. Perdarahan pervaginaan b. Sakit kepala yang hebat c. Penglihatan kabur d. Bengkak di wajah dan jari-jari tangan e. Keluar cairan pervaginaan f. Gerakan janin tidak terasa g. Nyeri perut yang hebat	(17 / 17)	Bdn. IMELDA DIANA MARSILIA, SST, SKM, M.Keb	
11	Senin, 27 Mei 2024	08:20	10:50	GU-02	Selesai	Asuhan sesuai tahap perkembangan kehamilan : 1. Asuhan kehamilan kunjungan awal. a. Tujuan kunjungan b. Pengkajian data kesehatan ibu hamil – Riwayat kesehatan : sosial, Riwayat kebidanan, Keluarga, penyakit – Pemeriksaan fisik – Pemeriksaan leopold – Pemeriksaan panggul – Pengkajian emosional c. Pengkajian Fetal – Gerakan janin – DJJ	Asuhan sesuai tahap perkembangan kehamilan : 1. Asuhan kehamilan kunjungan awal. a. Tujuan kunjungan b. Pengkajian data kesehatan ibu hamil – Riwayat kesehatan : sosial, Riwayat kebidanan, Keluarga, penyakit – Pemeriksaan fisik – Pemeriksaan leopold – Pemeriksaan panggul – Pengkajian emosional c. Pengkajian Fetal – Gerakan janin – DJJ	(17 / 17)	Bdn. IMELDA DIANA MARSILIA, SST, SKM, M.Keb	
11	Rabu, 29 Mei 2024	08:20	10:50	GU-02	Selesai	Praktik ANC	Praktik ANC	(15 / 17)	Bdn. IMELDA DIANA MARSILIA, SST, SKM, M.Keb	
12	Senin, 3 Juni 2024	08:20	10:50	GU-02	Selesai	Asuhan kehamilan kunjungan ulang	Asuhan kehamilan kunjungan ulang	(16 / 17)	NURHIDAYAH, S.SiT, MKM	

12	Rabu, 5 Juni 2024	08:20	10:50	GU-02	Selesai	Asuhan kehamilan kunjungan ulang	Asuhan kehamilan kunjungan ulang	(17 / 17)	NURHIDAYAH, S.SiT, MKM	<i>Dayah</i>
13	Senin, 10 Juni 2024	08:20	10:50	GU-02	Selesai	Pemberian terapi non farmakologi yang aman pada masa kehamilan, antara lain : prenatal yoga, Management Nafas	Pemberian terapi non farmakologi yang aman pada masa kehamilan, antara lain : prenatal yoga, Management Nafas	(17 / 17)	Bdn. IMELDA DIANA MARSILIA, SST, SKM, M.Keb	<i>Imelda</i>
13	Rabu, 12 Juni 2024	08:20	10:50	GU-02	Selesai	Pemberian terapi non farmakologi yang aman pada masa kehamilan, antara lain : Akupresure, Aromaterapi, massage	Pemberian terapi non farmakologi yang aman pada masa kehamilan, antara lain : Akupresure, Aromaterapi, massage	(17 / 17)	Bdn. IMELDA DIANA MARSILIA, SST, SKM, M.Keb	<i>Imelda</i>





Sekolah Tinggi Ilmu Kesehatan MITRA RIA HUSADA JAKARTA

SK Mendiknas No.207/D/0/2004 Rekomendasi Depkes No. HK : 03.2.4.1.3970-3971
SK Mendiknas No.1880/D/1/2006 Rekomendasi Depkes No. HK : 03.2.4.1.04436

JURNAL PERKULIAHAN S1 - KEBIDANAN 20232

MATA KULIAH : ASUHAN KEBIDANAN PADA MASA KEHAMILAN NORMAL
NAMA DOSEN : NURULICHA, SST, M.Keb
KREDIT/SKS : 6 SKS
KELAS : REG 4

TATAP MUKA KE	HARI/TANGGAL	MULAI	SELESAI	RUANG	STATUS	RENCANA MATERI	REALISASI MATERI	KEHADIRAN MHS	PENGAJAR	TANDA TANGAN
14	Rabu, 19 Juni 2024	08:20	10:50	GU-02	Selesai	SISTEM RUJUKAN PADA KEHAMILAN	SISTEM RUJUKAN PADA KEHAMILAN	(17 / 17)	NURULICHA, SST, M.Keb	<i>C</i>
15	Senin, 24 Juni 2024	08:20	10:50	GU-02	Selesai	Anatomi Panggul	Anatomi Panggul	(16 / 17)	NURULICHA, SST, M.Keb	<i>C</i>
15	Rabu, 26 Juni 2024	08:20	10:50	GU-02	Selesai	Pendokumentasian Asuhan Kehamilan	Pendokumentasian Asuhan Kehamilan	(16 / 17)	NURULICHA, SST, M.Keb	<i>C</i>

14	Senin, 1 Juli 2024	08:20	10:50	GU-02	Selesai	Studi Kasus Sistem pendokumentasian SOAP dan Buku KIA	Studi Kasus Sistem pendokumentasian SOAP dan Buku KIA	(17 / 17)	NURULICHA, SST, M.Keb	
16	Senin, 8 Juli 2024	13:00	14:30	GU-02	Selesai	UJIAN AKHIR SEMESTER	UJIAN AKHIR SEMESTER	(17 / 17)	NURULICHA, SST, M.Keb	

Jakarta, 29 Juli 2024
Ketua Prodi S1 - Kebidanan



NURHIDAYAH, S.SiT, MKM
NIDN 0323057501



Sekolah Tinggi Ilmu Kesehatan MITRA RIA HUSADA JAKARTA

SK Mendiknas No.207/D/0/2004 Rekomendasi Depkes No. HK : 03.2.4.1.3970-3971
SK Mendiknas No.1880/D/1/2006 Rekomendasi Depkes No. HK : 03.2.4.1.04436

ISI PRESENSI DOSEN S1 - KEBIDANAN 20232

Mata kuliah : BD63063 - ASUHAN KEBIDANAN PADA MASA KEHAMILAN NORMAL

Nama Kelas : REG 4

No	NIP	NAMA	TATAP MUKA																											
			4 Mar 2024	6 Mar 2024	13 Mar 2024	18 Mar 2024	20 Mar 2024	25 Mar 2024	27 Mar 2024	1 Apr 2024	3 Apr 2024	22 Apr 2024	24 Apr 2024	29 Apr 2024	13 Mei 2024	15 Mei 2024	20 Mei 2024	22 Mei 2024	23 Mei 2024	27 Mei 2024	29 Mei 2024	3 Jun 2024	5 Jun 2024	10 Jun 2024	12 Jun 2024	19 Jun 2024	24 Jun 2024	26 Jun 2024	1 Jul 2024	8 Jul 2024
1	0426028401	NURULICHA, SST, M.Keb	H	H		H	H									H	H									H	H	H	H	
2	0303038001	Bdn. IMELDA DIANA MARSILIA, SST, SKM, M.Keb								H	H			H					H	H	H				H	H				
3	0323057501	NURHIDAYAH, S.SiT, MKM			H			H	H			H	H		H	H						H	H							



Sekolah Tinggi Ilmu Kesehatan MITRA RIA HUSADA JAKARTA

SK Mendiknas No.207/D/0/2004 Rekomendasi Depkes No. HK : 03.2.4.1.3970-3971
SK Mendiknas No.1880/D/1/2006 Rekomendasi Depkes No. HK : 03.2.4.1.04436

ISI PRESENSI MAHASISWA S1 - KEBIDANAN 20232

Mata kuliah : BD63063 - ASUHAN KEBIDANAN PADA MASA KEHAMILAN NORMAL

Nama Kelas : REG 4

No	NIM	NAMA	TATAP MUKA																												
			4 Mar 2024	6 Mar 2024	13 Mar 2024	18 Mar 2024	20 Mar 2024	25 Mar 2024	27 Mar 2024	1 Apr 2024	3 Apr 2024	22 Apr 2024	24 Apr 2024	29 Apr 2024	13 Mei 2024	15 Mei 2024	20 Mei 2024	22 Mei 2024	23 Mei 2024	27 Mei 2024	29 Mei 2024	3 Jun 2024	5 Jun 2024	10 Jun 2024	12 Jun 2024	19 Jun 2024	24 Jun 2024	26 Jun 2024	1 Jul 2024	8 Jul 2024	
Peserta Reguler																															
1	22405001	AYU WIGIASTUTI PERMONO	H	H	S	H	H	H		S	S	H	H	H	H	H	H	H	H	H	H	H	H	H	H	H	H	H	H	H	H
2	22405002	SAFITRI ADE MARYANI	H	H	H	S	S	H		A	H	H	H	H	H	H	H	H	H		H	H	H	H	H	H	H	H	H	H	H
3	22405003	NURI NUR FENDIYANI	H	H	H	H	H	H		H	H	H	H	H	H	H	H	H	H	H	H	H	H	H	H	H	H	H	H	H	H
4	22405004	HERLIN SELVIA	H	H	H	H	H	H		H	H	H	H	H	H	H	H	H	H	H	H	H	H	H	H	H	H	H	H	H	H
5	22405005	SEFTIA CHOIRUNISA	H	H	H	H	H	H		H	H	H	H	H	H	H	H	H	H	H	H	H	H	H	H	H	H	H	H	H	H
6	22405007	ELSA ANGGRAENI	H	H	H	S	S	H		H	H	H	H	H	H	H	H	H	H	H	H	H	H	H	H	H	H	H	H	H	H
7	22405008	MIRANI FEBIATIK	H	H	H	H	H	S		H	H	H	H	H	H	H	H	H	H	H	H	H	H	H	H	H	I	H	H	H	H
8	22405009	ARKIYANTI ANINDITA	H	H	H	H	H	H		H	H	H	H	H	H	H	H	H	H	H	H	H	H	H	H	H	H	H	H	H	H



NURHIDAYAH, S.SiT,MKM



Sekolah Tinggi Ilmu Kesehatan MITRA RIA HUSADA JAKARTA

SK Mendiknas No.207/D/0/2004 Rekomendasi Depkes No. HK : 03.2.4.1.3970-3971
SK Mendiknas No.1880/D/1/2006 Rekomendasi Depkes No. HK : 03.2.4.1.04436

NILAI PERKULIAHAN MAHASISWA

PRODI : S1 - KEBIDANAN

PERIODE : 20232

Mata kuliah : ASUHAN KEBIDANAN PADA MASA KEHAMILAN NORMAL

Nama Kelas : REG 4

Kelas / Kelompok :

Kode Mata kuliah : BD63063

SKS : 6

No	NIM	Nama Mahasiswa	TUGAS INDIVIDU (25%)	QUIZ (10%)	PARTISIPAN (10%)	UTS (25%)	UAS (30%)	Nilai	Grade	Lulus	Sunting KRS?	Info
1	22405001	AYU WIGIASTUTI PERMONO	80.00	90.00	88.00	79.00	74.00	79.75	B+✓			
2	22405002	SAFITRI ADE MARYANI	85.00	90.00	90.00	89.00	65.00	81.00	A-✓			
3	22405003	NURI NUR FENDIYANI	85.00	90.00	90.00	80.00	66.00	79.05	B+✓			
4	22405004	HERLIN SELVIA	80.00	90.00	90.00	79.00	67.00	77.85	B+✓			
5	22405005	SEFTIA CHOIRUNISA	76.00	90.00	90.00	80.00	70.00	78.00	B+✓			
6	22405007	ELSA ANGGRAENI	73.00	90.00	90.00	79.00	60.00	74.00	B✓			
7	22405008	MIRANI FEBIATIK	78.00	90.00	88.00	88.00	83.00	84.20	A-✓			
8	22405009	ARKIYANTI ANINDITA	75.00	90.00	90.00	78.00	62.00	74.85	B✓			
9	22405010	MARSYA SAFWA SABITA	72.00	90.00	87.00	77.00	65.00	74.45	B✓			
10	22405011	AULIA RAHMA DEA	80.00	90.00	90.00	78.00	71.00	78.80	B+✓			
11	22405012	KESYA RAHAYU PABUDIANTI	72.00	90.00	90.00	79.00	67.00	75.85	B✓			
12	22405013	LILIS INDRIYANI	70.00	90.00	90.00	80.00	77.00	78.60	B+✓			
13	22405014	SITI ZAHRA MASITA	76.00	90.00	90.00	78.00	72.00	78.10	B+✓			

14	22405016	CHRISTIN MONICA CUT AYU RAJA GUKGUK	78.00	90.00	85.00	77.00	66.00	76.05	B+✓			
15	22405017	PUTRI LIZA AZZAHRA	78.00	90.00	90.00	78.00	81.00	81.30	A-✓			
16	22405018	RIZA SANTIKA	75.00	90.00	90.00	77.00	67.00	76.10	B+✓			
17	22405019	RINA AMINAH	75.00	90.00	90.00	70.00	65.00	73.75	B✓			

Tanggal Cetak : Senin, 29 Juli 2024, 08:31:14

Paraf Dosen :



Bdn. IMELDA DIANA MARSILIA, SST, SKM,
M.Keb



NURULICHA, SST,
M.Keb



NURHIDAYAH, S.SiT, MKM

RENCANA PEMBELAJARAN SEMESTER (RPS) ASUHAN KEBIDANAN PADA MASA KEHAMILAN

Bd.6.3.06.3

Semester 4



PENANGGUNG JAWAB : Nurulicha, SST.,M.Keb

PENGAJAR : Nurulicha, SST, M.Keb

Bdn. Imelda Diana M, SST, SKM, M.Keb




Dr. Nurhidayah, S.SiT, MKM

**PROGRAM STUDI SARJANA KEBIDANAN
SEKOLAH TINGGI ILMU KESEHATAN MITRA RIA HUSADA JAKARTA
TAHUN AKADEMIK 2023-2024**



**SEKOLAH TINGGI ILMU KESEHATAN MITRA RIA HUSADA JAKARTA
PROGRAM STUDI SARJANA KEBIDANAN**

RENCANA PEMBELAJARAN SEMESTER

Mata Kuliah	Kode	Rumpun MK	BOBOT (sks)	SEMESTER	Tgl Penyusunan
Asuhan Kebidanan Pada Masa Kehamilan	Bd.6.3.06.3	Asuhan Kebidanan Pada Masa Kehamilan	6 (K/T=3,S=2, P=1)	4	04 Maret 2024
OTORISASI	Dosen pengembang RPS		Koordinator MK		Ka. Prodi
	 <u>Nurulicha, SST.,M.Keb</u> NIDN 0426028401		 <u>Nurulicha, SST.,M.Keb</u> NIDN 0426028401		KPS Sarjana Kebidanan  <u>Dr Nurhidayah, S.Si.T., M.KM</u> NIDN. 0323057501
Capaian Pembelajaran (CP)	CPL - PRODI	Mampu Menjunjung tinggi nilai kemanusiaan dalam menjalankan praktik kebidanan dengan pemikiran logis, kritis, sistematis, dan inovatif dalam mengaplikasikan keilmuan kebidanan dengan menganalisis masalah dan memberikan petunjuk dalam memilih alternatif pemecahan masalah pada lingkungan praktik kebidanan.			
	CP MK				
	M1	Mahasiswa mampu mereview Anatomi dan fisiologi terkait kehamilan (proses konsepsi- tumbuh kembang janin)			
	M2	Mahasiswa mampu mengidentifikasi Faktor-faktor yang mempengaruhi tumbuh kembang janin			
	M3	Mahasiswa mampu mengidentifikasi cara menentukan diagnosa kehamilan (a. komponen riwayat kesehatan , b. perubahan psikologis yang normal dalam kehamilan c.pemeriksaan fisik terfokus (tanda-tanda dan gejala kehamilan), d. cara menentukan umur kehamilan dari riwayat mentruasi, pembesaran atau tinggi fundus uteri , e. mengenal tanda gejala anemia, kehamilan ektopik, kehamilan ganda, dan kelaiana letak , f. nilai normal dari pemeriksaan laboratorium (HB, glukosa dalam darah, protein , acrtone dan bakteri dalam urine)			
	M4	Mahasiswa mampu mengidentifikasi menuliskan diagnosa			
M5	Mahasiswa mampu mengidentifikasi penatalaksanaan pada kehamilan (a. mengurangi ketidak nyamanan selama kehamilan meliputi penggunaan obat-obatan atau ramuan trasional yang teruji aman , b. penatalaksanaan gizi pada				

		ibu hamil (termasuk menghitung kebutuhan) ,c.melakukan imunisasi , d penyuluhan (perubahan fisik, perawatan payudara, ketidak nyamanan, kebersihan, seksualitas, nutrisi , pekerja, aktivitas (senam hamil) akibat dari penyakit kronis , persiapan persalinan,dan menjadi orangtua tanda-tanda persalinan, dukungan keluarga pada ibu menyusui , teknik relaksasi dan strategi meringankan nyeri persalinan
M6		Mahasiswa mampu melakukan pengumpulan data riwayat kesehatan dan kehamilan termasuk data kondisi psikologi ibu serta menganalisisnya pada setiap kunjungan
M7		Mahasiswa mampu melakukan pengkajian kenaikan BB dan TD hubungannya dengan komplikasi kehamilan
M8		Mahasiswa mampu Mengkaji status nutrisi ibu hamil dan hubungannya dengan pertumbuhan janin
M9		Mahasiswa mampu melakukan Pemeriksaan fisik umum secara sistematis dan lengkap termasuk pengukuran TFU presentasi dan penurunan janin (Leopord)
M10		Mahasiswa mampu melakukan penilaian pelvik termasuk ukuran dan struktur tulang panggul
M11		Mahasiswa mampu melakukan penilaian keadaan janin selama kehamilan termasuk DJJ dan gerakan janin meliputi palpasi fetoscope dopler dan usg
M12		Mahasiswa mampu menilai usia kehamilan dan menentukan perkiraan persalinaan
M13		Mahasiswa mampu melakukan pemberian terapi non farmakologi yang aman
M14		Mahasiswa mampu melakukan kolaborasi atas penyimpangan dari keadaan normal
M15		Mahasiswa mampu melakukan penatalaksanaan kehamilan dengan anemia ringan, hiperemesis gravidarum tingkat 1, abortus imenen dan PER
M16		Mahasiswa mampu melakukan pemberian imunisasi
M17		Mahasiswa mampu melakukan identifikasi penatalaksanaan yang menyimpang dari keadanan norma (kekerangan gizi, pertumbuhan janin yang tidak ade kuat SGA/LGA, pre eklamsia berat dan hipertensi, perdarahan pervagina, kehamilan ganda pada kehamilana atarem , kelainan letak pada janni dengan kehamilan aterm, kematian janin, ketuban pecah sebelum waktu persalinan, polyhydramdion , kehamilan dengan DM, kelainan kongenital, adanya edema yang signifikan, sakit kepala yang hebat , gangguan pandangan , nyeri epigastrium yang disebabkan hipertensi , hasil laboratorium yang tidak normal , kelaian janin, dan infeksi pada ibu hamil (IMS, vaginitis, ISK)
	SUB CP MK	
M1		Review Anatomi dan fisiologi terkait kehamilan (proses konsepsi- tumbuh kembang janin)
M2		Faktor-faktor yang mempengaruhi tumbuh kembang janin
M3		Cara mentukan diagnosa kehamilan (a. komponen riwayat kesehatan , b. perubahan psikologis yang normal dalam kehamilan , c.pemeriksaan fisik terfokus (tanda-tanda dan gejala kehamilan), d. cara menentukan umur kehamilan dari riwayat mentruasi, pembesaran atau tinggi fundus uteri , e. mengenal tanda gejala anemia, kehamilan ektopik, kehamilan ganda, dan kelaiana letak , f. nilai normal dari pemeriksaan laboratorium (HB, glukosa dalam darah, protein , acrtone dan bakteri dalam urine)
M4		Menuliskan diagnosa
M5		Penatalaksanana pada kehamilan (a. mengurangi ketidak nyamanan selama kehamilan meliputi penggunaan obat-obatan atau ramuan trasional yang teruji aman , b. penatalaksanaan gizi pada ibu hamil (termasuk menghitung

	kebutuhan) ,c.melakukan imunisasi , d penyuluhan (perubahan fisik, perawatan payudara, ketidak nyamanan, kebersihan, seksualitas, nutrisi , pekerja, aktivitas (senam hamil) akibat dari penyakit kronis , persiapan persalinan,dan menjadi orangtua tanda-tanda persalinan, dukungan keluarga pada ibu menyusui , teknik relaksasi dan strategi meringankan nyeri persalinan
M6	Pengumpulan data riwayat kesehatan dan kehamilan termasuk data kondisi psikologi ibu serta menganalisisnya pada setiap kunjungan
M7	Pengkajian kenaikan BB dan TD hubungannya dengan komplikasi kehamilan
M8	Mengkaji status nutrisi ibu hamil dan hubungannya dengan pertumbuhan janin
M9	Pemeriksaan fisik umum secara sistematis dan lengkap termasuk pengukuran TFU presentasi dan penurunan janin (Leopord)
M10	Penilaian pelvik termasuk ukuran dan struktur tulang panggul
M11	Penilaian keadaan janin selama kehamilan termasuk DJJ dan gerakan janin meliputi palpasi fetoscope dopler dan usg
M12	Menilai usia kehamilan dan menentukan perkiraan persalinaan
M13	Pemberian terapi non farmakologi yang aman
M14	Kolaborasi atas penyimpangan dari keadaan normal
M15	Penatalaksanaan kehamilan dengan anemia ringan, hiperemesis gravidarum tingkat 1, abortus imenen dan PER
M16	Pemberian imunisasi
M17	Identifikasi penatalaksanaan yang menyimpang dari keadanan norma (kekerangan gizi, pertumbuhan janin yang tidak ade kuat SGA/LGA, pre eklamsia berat dan hipertensi, perdarahan pervagina, kehamilan ganda pada kehamilana atarem , kelainan letak pada janni dengan kehamilan aterm, kematian janin, ketuban pecah sebelum waktu persalinan, polyhydramdion , kehamilan dengan DM, kelainan kongenital, adanya edema yang signifikan, sakit kepala yang hebat , gangguan pandangan , nyeri epigastrium yang disebabkan hipertensi , hasil laboratorium yang tidak normal , kelaian janin, dan infeksi pada ibu hamil (IMS, vaginitis, ISK)
Deskripsi Singkat MK	Mata Kuliah ini membahas mengenai Review Anatomi dan fisiologi terkait kehamilan,Faktor-faktor yang mempengaruhi tumbuh kembang janin, cara mentukan diagnosa kehamilan, cara menuliskan diagnosa , penatalaksanaan pada kehamilan, keterampilan dan pendokumentasian.
Bahan Kajian / Materi Pembelajaran	<ol style="list-style-type: none"> 1. Review Anatomi dan fisiologi terkait kehamilan 2. Faktor-faktor yang mempengaruhi tumbuh kembang janin 3. Cara mentukan diagnosa kehamilan 4. Cara menuliskan diagnosa 5. Penatalaksanaan pada kehamilan 6. Keterampilan 7. Pendokumentasian.
Daftar Referensi	<p>Utama:</p> <ol style="list-style-type: none"> 1. Seller, P.Mc (1993), midwifery, vol 1-2, edisi 1. Juta & Co Ltd. Cape Town

	<ol style="list-style-type: none"> 2. Saifuddin, A.B.et.al (2000). Buku Acuan Nasional Pelayanan Kesehatan YBPSP, Jakarta. 3. Saifuddin, A.B, dkk (2002) Buku Panduan Praktis Pelayanan Kesehatan Maternal Neonatal, YBPSP Jakarta 4. Pusdiknakes, WHO, JHPIEGO, (2001), Buku 2: Antenatal, MNH, Jakarta 5. Balaska, J (1997), Easy Exercise For Pregnancy, Herper Collina Publshings Limited, London 6. Nolan, M(2002), Educations and Support For Parenting : A Guide for Health Professional, Hartcourt Publishers Limeted, London. 7. Varney H (1997), varneys Midwiferry, Third Edition, Jones and Bartlet Publishers, Sudbury, England. 8. Enkin et.al (2000) Effective Care in Pregnancy and Childbirth 9. Modul Making Pregnancy Saver 10. Wignjo Sastro (1997), Ilmu Kebidanan, YBPSP, UI Jakarta 11. file:///C:/Users/heraw/Dropbox/My%20PC%20(LAPTOP-PEAD1ALF)/Downloads/144-Article%20Text-193-1-10-20210625%20(3).pdf 12. https://e-journal.mrhj.ac.id/index.php/Jkk/article/view/237 1. https://smrh.e-journal.id/Jkk/article/view/19 <p>Pendukung: Sumber-sumber terbaru dari jurnal ilmiah baik nasional maupun internasional seperti : <i>Elsevier, The New England Journal of Medicine (NEJM), Google Scholar, DOAJ, Scopus, etc.....</i></p>				
Media Pembelajaran	<table border="1" style="width: 100%; border-collapse: collapse;"> <tr> <td data-bbox="443 624 1218 660">Perangkat lunak:</td> <td data-bbox="1218 624 2175 660">Perangkat keras :</td> </tr> <tr> <td data-bbox="443 660 1218 699">Aplikasi Internet</td> <td data-bbox="1218 660 2175 699">Notebook &LCDProjector</td> </tr> </table>	Perangkat lunak:	Perangkat keras :	Aplikasi Internet	Notebook &LCDProjector
Perangkat lunak:	Perangkat keras :				
Aplikasi Internet	Notebook &LCDProjector				
Nama Dosen Pengampu	Nurulicha, SST, M.Keb (NR), Bdn. Imelda Diana M, SST, SKM, M.Keb (IMD), Dr. Nurhidayah, S.SiT, MKM (NH)				
Matakuliah prasyarat (Jika ada)	<ol style="list-style-type: none"> 1. Pengantar Kebidanan 2. Fisiologi Kehamilan 3. Gizi Reproduksi Perempuan 4. Evidence Based Dalam Praktik kebidanan 5. KDM 				
Uraian Beban Studi	6 SKS x 170 Menit x 14 minggu = 14.280 menit / 60 menit = 238 jam / 14 minggu = 17 jam / minggu				

Minggu Ke-	Sub-CPMK (Kemampuan akhir yg direncanakan)	Bahan Kajian (Materi Pembelajaran)	Bentuk dan Metode Pembelajaran	Estimasi Waktu	Pengalaman Belajar Mahasiswa	Penilaian																						
						Kriteria & Bentuk	Indikator	Bobot (%)																				
(1)	(2)	(3)	(4)	(5)	(6)	(7)	(8)	(9)																				
1 (NR) 4, 6 Maret	Dapat memahami rencana perkuliahan semester	Sosialisasi RPS & membahas tujuan, materi, strategi, sumber dan evaluasi, tugas dan tagihan dalam perkuliahan.	Bentuk : Synchronus Metode : <table border="1" style="width: 100%; border-collapse: collapse;"> <tr><td style="width: 20px; text-align: center;">✓</td><td>Ceramah Tanya Jawab</td></tr> <tr><td></td><td>Presentasi</td></tr> <tr><td></td><td>Case Study</td></tr> <tr><td></td><td>Role play & Simulation</td></tr> <tr><td style="text-align: center;">✓</td><td>Demonstasi</td></tr> <tr><td></td><td>Tutorial</td></tr> <tr><td></td><td>Bedside Teaching</td></tr> <tr><td style="text-align: center;">✓</td><td>Small group Discussion</td></tr> <tr><td></td><td>Project Basic Learning</td></tr> <tr><td></td><td>Discovery Learning (DL)</td></tr> </table>	✓	Ceramah Tanya Jawab		Presentasi		Case Study		Role play & Simulation	✓	Demonstasi		Tutorial		Bedside Teaching	✓	Small group Discussion		Project Basic Learning		Discovery Learning (DL)	Kuliah/Tutorial : TM: 1x(3x50") TT: 1x(3x60") BM: 1x(3x60") Seminar : -1x(2x60") Praktik : -1x(1x60")	Mahasiswa menyimak penjelasan dosen	Kriteria: Ketepatan, kesesuaian dengan teori Bentuk non-test: <ul style="list-style-type: none"> • Tulisan resume • Tanya Jawab 	Memahami dan melaksanakan keterangan dosen perihal rencana kuliah dalam semester	4
✓	Ceramah Tanya Jawab																											
	Presentasi																											
	Case Study																											
	Role play & Simulation																											
✓	Demonstasi																											
	Tutorial																											
	Bedside Teaching																											
✓	Small group Discussion																											
	Project Basic Learning																											
	Discovery Learning (DL)																											

	Mahasiswa mampu memahami Review Anatomi dan fisiologi terkait kehamilan (proses konsepsi- tumbuh kembang janin)	Anatomi dan fisiologi terkait kehamilan (proses konsepsi- tumbuh kembang janin)	Bentuk : Synchronus Metode : <input checked="" type="checkbox"/> Ceramah Tanya Jawab <input type="checkbox"/> Presentasi <input type="checkbox"/> Case Study <input type="checkbox"/> Role play & Simulation <input checked="" type="checkbox"/> Demonstasi <input type="checkbox"/> Tutorial <input type="checkbox"/> Bedside Teaching <input checked="" type="checkbox"/> Small group Discussion <input type="checkbox"/> Project Basic Learning <input type="checkbox"/> Discovery Learning (DL)	Kuliah/Tutorial : TM: 1x(3x50") TT: 1x(3x60") BM: 1x(3x60") Seminar : -1x(2x60") Praktik : -1x(1x60")	Menyusun ringkasan/resume Review Anatomi dan fisiologi terkait kehamilan (proses konsepsi- tumbuh kembang janin)	Kriteria: Ketepatan, kesesuaian dengan teori Bentuk non-test: <ul style="list-style-type: none"> • Tulisan resume • Tanya Jawab 	Ketepatan menjelaskan tentang Review Anatomi dan fisiologi terkait kehamilan (proses konsepsi- tumbuh kembang janin)	10
2 (NH) 13 maret	Mahasiswa mampu mengidentifikasi Faktor-faktor yang mempengaruhi tumbuh kembang janin	Faktor-faktor yang mempengaruhi tumbuh kembang janin internal dan eksternal : 1. Faktor ibu 2. Faktor janin	Bentuk : Synchronus Metode : <input checked="" type="checkbox"/> Ceramah Tanya Jawab <input type="checkbox"/> Presentasi <input type="checkbox"/> Case Study <input type="checkbox"/> Role play & Simulation <input checked="" type="checkbox"/> Demonstasi <input type="checkbox"/> Tutorial <input type="checkbox"/> Bedside Teaching <input checked="" type="checkbox"/> Small group Discussion <input type="checkbox"/> Project Basic Learning	Kuliah/Tutorial : TM: 1x(3x50") TT: 1x(3x60") BM: 1x(3x60") Seminar : -1x(2x60") Praktik : -1x(1x60")	Menyusun ringkasan/resume Faktor-faktor yang mempengaruhi tumbuh kembang janin	Kriteria: Ketepatan, kesesuaian dengan teori Bentuk non-test: <ul style="list-style-type: none"> • Tulisan resume • Tanya Jawab 	Ketepatan menjelaskan tentang Faktor-faktor yang mempengaruhi tumbuh kembang janin	10

			Discovery Learning (DL)					
3 (IMD) 18, 20 maret	Mahasiswa mampu mengidentifikasi cara menentukan diagnosa kehamilan	Mahasiswa mampu mengidentifikasi cara menentukan diagnosa kehamilan : a. komponen riwayat kesehatan b. Perubahan psikologis yang normal dalam kehamilan c. Pemeriksaan fisik terfokus (tanda-tanda dan gejala kehamilan) d. Cara menentukan umur kehamilan dari riwayat menstruasi, pembesaran atau tinggi fundus uteri e. Menilai usia kehamilan dan menentukan perkiraan persalianan	Bentuk : Synchronus Metode : <input checked="" type="checkbox"/> Ceramah <input type="checkbox"/> Tanya Jawab <input type="checkbox"/> Presentasi <input type="checkbox"/> Case Study <input type="checkbox"/> Role play & Simulation <input checked="" type="checkbox"/> Demonstasi <input type="checkbox"/> Tutorial <input type="checkbox"/> Bedside Teaching <input checked="" type="checkbox"/> Small group Discussion <input type="checkbox"/> Project Basic Learning <input type="checkbox"/> Discovery Learning (DL)	Kuliah/Tutorial : TM: 1x(3x50") TT: 1x(3x60") BM: 1x(3x60") Seminar : -1x(2x60") Praktik : -1x(1x60")	Menyusun ringkasan/resume cara mentukan diagnosa kehamilan	Kriteria: Ketepatan, kesesuaian dengan teori Bentuk non-test: • Tulisan resume • Tanya Jawab	Ketepatan menjelaskan tentang cara mentukan diagnosa kehamilan	10
4 (NH) 25,27 Maret	Mahasiswa mampu mengidentifikasi cara menentukan diagnosa kehamilan	Mahasiswa mampu mengidentifikasi cara menentukan diagnosa kehamilan : 1. Penegakkan diagnosa kehamilan dengan : anemia, kehamilan ektopik, kehamilan ganda, dan kelaiana letak 2. Pemeriksaan laboratorium a. Pemeriksaan kadar hemoglobin darah (Hb)	Bentuk : Synchronus Metode : <input checked="" type="checkbox"/> Ceramah <input type="checkbox"/> Tanya Jawab <input type="checkbox"/> Presentasi <input type="checkbox"/> Case Study <input type="checkbox"/> Role play & Simulation <input checked="" type="checkbox"/> Demonstasi <input type="checkbox"/> Tutorial <input type="checkbox"/> Bedside Teaching	Kuliah/Tutorial : TM: 1x(3x50") TT: 1x(3x60") BM: 1x(3x60") Seminar : -1x(2x60")	Menyusun ringkasan/resume cara mentukan diagnosa kehamilan	Kriteria: Ketepatan, kesesuaian dengan teori Bentuk non-test: • Tulisan resume • Tanya Jawab a.	Ketepatan menjelaskan tentang cara mentukan diagnosa kehamilan	10

		<p>b. Pemeriksaan protein dan urin.</p> <p>c. Pemeriksaan kadar gula darah.</p> <p>d. Program Triple Eliminasi : Human Immunodeficiency Virus (HIV), Sifillis, dan Hepatitis B</p>	<table border="1"> <tr> <td>✓</td> <td>Small group Discussion</td> </tr> <tr> <td></td> <td>Project Basic Learning</td> </tr> <tr> <td></td> <td>Discovery Learning (DL)</td> </tr> </table>	✓	Small group Discussion		Project Basic Learning		Discovery Learning (DL)	<p>Praktik : -1x(1x60")</p>																		
✓	Small group Discussion																											
	Project Basic Learning																											
	Discovery Learning (DL)																											
<p>5 (NR) 1, 3 april</p>	<p>Mahasiswa mampu mengidentifikasi penatalaksanaan pada kehamilan</p>	<p>Penatalaksanaan pada kehamilan :</p> <p>a. Mengurangi ketidaknyamanan selama kehamilan meliputi penggunaan obat-obatan atau ramuan tradisional yang teruji aman</p> <p>b. Penatalaksanaan gizi pada ibu hamil (termasuk menghitung kebutuhan)</p> <p>c. Melakukan imunisasi</p> <p>d. Penyuluhan (perubahan fisik, perawatan payudara, ketidaknyamanan, kebersihan, seksualitas, nutrisi, pekerjaan, aktivitas (senam hamil) akibat dari penyakit kronis, persiapan persalinan, dan menjadi orangtua tanda-tanda persalinan, dukungan keluarga pada ibu menyusui, teknik relaksasi dan strategi meringankan nyeri persalinan)</p>	<p>Bentuk : Synchronus</p> <p>Metode :</p> <table border="1"> <tr> <td>✓</td> <td>Ceramah Tanya Jawab</td> </tr> <tr> <td>✓</td> <td>Presentasi</td> </tr> <tr> <td>✓</td> <td>Case Study</td> </tr> <tr> <td></td> <td>Role play & Simulation</td> </tr> <tr> <td>✓</td> <td>Demonstrasi</td> </tr> <tr> <td></td> <td>Tutorial</td> </tr> <tr> <td></td> <td>Bedside Teaching</td> </tr> <tr> <td>✓</td> <td>Small group Discussion</td> </tr> <tr> <td></td> <td>Project Basic Learning</td> </tr> <tr> <td></td> <td>Discovery Learning (DL)</td> </tr> </table>	✓	Ceramah Tanya Jawab	✓	Presentasi	✓	Case Study		Role play & Simulation	✓	Demonstrasi		Tutorial		Bedside Teaching	✓	Small group Discussion		Project Basic Learning		Discovery Learning (DL)	<p>Kuliah/Tutorial : TM: 1x(3x50")</p> <p>TT: 1x(3x60")</p> <p>BM: 1x(3x60")</p> <p>Seminar : -1x(2x60")</p> <p>Praktik : -1x(1x60")</p>	<p>Menyusun ringkasan/resume penatalaksanaan pada kehamilan</p>	<p>Kriteria: Ketepatan, kesesuaian dengan teori Bentuk non-test:</p> <ul style="list-style-type: none"> • Tulisan resume • Tanya Jawab 	<p>Ketepatan menjelaskan tentang penatalaksanaan pada kehamilan</p>	10
✓	Ceramah Tanya Jawab																											
✓	Presentasi																											
✓	Case Study																											
	Role play & Simulation																											
✓	Demonstrasi																											
	Tutorial																											
	Bedside Teaching																											
✓	Small group Discussion																											
	Project Basic Learning																											
	Discovery Learning (DL)																											
<p>6 (NH) 22,24 April</p>	<p>Mahasiswa mampu melakukan pengumpulan data riwayat kesehatan dan kehamilan termasuk data</p>	<p>Pengumpulan data riwayat kesehatan dan kehamilan termasuk data kondisi psikologi ibu serta menganalisisnya pada setiap kunjungan</p>	<p>Bentuk : Synchronus</p> <p>Metode :</p> <table border="1"> <tr> <td>✓</td> <td>Ceramah Tanya Jawab</td> </tr> <tr> <td>✓</td> <td>Presentasi</td> </tr> </table>	✓	Ceramah Tanya Jawab	✓	Presentasi	<p>Kuliah/Tutorial : TM: 1x(3x50")</p> <p>TT: 1x(3x60")</p>	<p>Menyusun ringkasan/resume pengumpulan data riwayat kesehatan dan kehamilan termasuk data kondisi</p>	<p>Kriteria: Ketepatan, kesesuaian dengan teori Bentuk non-test:</p> <ul style="list-style-type: none"> • Tulisan resume 	<p>Ketepatan menjelaskan tentang pengumpulan data riwayat kesehatan dan kehamilan termasuk data</p>	10																
✓	Ceramah Tanya Jawab																											
✓	Presentasi																											

	kondisi psikologi ibu serta menganalisisnya pada setiap kunjungan		<input checked="" type="checkbox"/> Case Study <input type="checkbox"/> Role play & Simulation <input checked="" type="checkbox"/> Demonstasi <input type="checkbox"/> Tutorial <input type="checkbox"/> Bedside Teaching <input checked="" type="checkbox"/> Small group Discussion <input type="checkbox"/> Project Basic Learning <input type="checkbox"/> Discovery Learning (DL)	BM: 1x(3x60") Seminar : -1x(2x60") Praktik : -1x(1x60")	psikologi ibu serta menganalisisnya pada setiap kunjungan	• Tanya Jawab	kondisi psikologi ibu serta menganalisisnya pada setiap kunjungan	
7 (IMD) 29 mei	Mahasiswa mampu memahami penyulit/komplikasi kehamilan dan mampu menegakkan diagnose kehamilan	Penyulit dan komplikasi kehamilan 1. Tanda-tanda dini bahaya komplikasi ibu dan janin masa kehamilan muda. a) Perdarahan pervaginaan b) Hipertensi gravidarum c) Nyeri perut bagian bawah 2. Tanda-tanda dini bahaya komplikasi ibu dan janin masa kehamilan lanjut. a. Perdarahan pervaginaan b. Sakit kepala yang hebat c. Penglihatan kabur	Bentuk : Synchronus Metode : <input checked="" type="checkbox"/> Ceramah <input type="checkbox"/> Tanya Jawab <input checked="" type="checkbox"/> Presentasi <input checked="" type="checkbox"/> Case Study <input type="checkbox"/> Role play & Simulation <input checked="" type="checkbox"/> Demonstasi <input type="checkbox"/> Tutorial <input type="checkbox"/> Bedside Teaching <input checked="" type="checkbox"/> Small group Discussion <input type="checkbox"/> Project Basic Learning <input type="checkbox"/> Discovery Learning (DL)	Kuliah/Tutorial : TM: 1x(3x50") TT: 1x(3x60") BM: 1x(3x60") Seminar : -1x(2x60") Praktik : -1x(1x60")	Menyusun ringkasan/resume pengkajian kenaikan BB dan TD hubungannya dengan komplikasi kehamilan	Kriteria: Ketepatan, kesesuaian dengan teori Bentuk non-test: • Tulisan resume • Tanya Jawab	Ketepatan menjelaskan tentang pengkajian kenaikan BB dan TD hubungannya dengan komplikasi kehamilan	10

		d. Bengkak di wajah dan jari-jari tangan e. Keluar cairan pervaginaan f. Gerakan janin tidak terasa g. Nyeri perut yang hebat						
--	--	--	--	--	--	--	--	--

UJIAN TENGAH SEMESTER (6 – 10 Mei 2024)

8 (NH) 13, 15 mei	Mahasiswa mampu melakukan identifikasi penatalaksanaan yang menyimpang dari keadaan normal	Melakukan identifikasi penatalaksanaan yang menyimpang dari keadaan normal : 1. Kekerangan gizi 2. Pre eklamsi berat dan hipertensi 3. Perdarahan pervaginam 4. Kehamilan ganda pada kehamilan atarm 5. Kelainan letak pada janin dengan kehamilan aterm 6. Kematian janin 7. Ketuban pecah sebelum waktu persalinan	Bentuk : Synchronus Metode : <table border="1"> <tr><td><input checked="" type="checkbox"/></td><td>Ceramah Tanya Jawab</td></tr> <tr><td><input checked="" type="checkbox"/></td><td>Presentasi</td></tr> <tr><td><input checked="" type="checkbox"/></td><td>Case Study</td></tr> <tr><td><input type="checkbox"/></td><td>Role play & Simulation</td></tr> <tr><td><input checked="" type="checkbox"/></td><td>Demonstasi</td></tr> <tr><td><input type="checkbox"/></td><td>Tutorial</td></tr> <tr><td><input type="checkbox"/></td><td>Bedside Teaching</td></tr> <tr><td><input checked="" type="checkbox"/></td><td>Small group Discussion</td></tr> <tr><td><input type="checkbox"/></td><td>Project Basic Learning</td></tr> <tr><td><input type="checkbox"/></td><td>Discovery Learning (DL)</td></tr> </table>	<input checked="" type="checkbox"/>	Ceramah Tanya Jawab	<input checked="" type="checkbox"/>	Presentasi	<input checked="" type="checkbox"/>	Case Study	<input type="checkbox"/>	Role play & Simulation	<input checked="" type="checkbox"/>	Demonstasi	<input type="checkbox"/>	Tutorial	<input type="checkbox"/>	Bedside Teaching	<input checked="" type="checkbox"/>	Small group Discussion	<input type="checkbox"/>	Project Basic Learning	<input type="checkbox"/>	Discovery Learning (DL)	Kuliah/Tutorial : TM: 1x(3x50") TT: 1x(3x60") BM: 1x(3x60") Seminar : -1x(2x60") Praktik : -1x(1x60")	Menyusun ringkasan/resume identifikasi penatalaksanaan yang menyimpang dari keadaan normal	Kriteria: Ketepatan, kesesuaian dengan teori Bentuk non-test: • Tulisan resume • Tanya Jawab	Ketepatan menjelaskan tentang identifikasi penatalaksanaan yang menyimpang dari keadaan normal	10
<input checked="" type="checkbox"/>	Ceramah Tanya Jawab																											
<input checked="" type="checkbox"/>	Presentasi																											
<input checked="" type="checkbox"/>	Case Study																											
<input type="checkbox"/>	Role play & Simulation																											
<input checked="" type="checkbox"/>	Demonstasi																											
<input type="checkbox"/>	Tutorial																											
<input type="checkbox"/>	Bedside Teaching																											
<input checked="" type="checkbox"/>	Small group Discussion																											
<input type="checkbox"/>	Project Basic Learning																											
<input type="checkbox"/>	Discovery Learning (DL)																											
9 (NR) 20,22 Mei	Mahasiswa mampu melakukan identifikasi penatalaksanaan yang menyimpang dari keadaan normal	Melakukan identifikasi penatalaksanaan yang menyimpang dari keadaan normal : 1. Polyhydramdion 2. kehamilan dengan DM 3. Kelainan kongenital	Bentuk : Synchronus Metode : <table border="1"> <tr><td><input checked="" type="checkbox"/></td><td>Ceramah Tanya Jawab</td></tr> <tr><td><input checked="" type="checkbox"/></td><td>Presentasi</td></tr> <tr><td><input checked="" type="checkbox"/></td><td>Case Study</td></tr> </table>	<input checked="" type="checkbox"/>	Ceramah Tanya Jawab	<input checked="" type="checkbox"/>	Presentasi	<input checked="" type="checkbox"/>	Case Study	Kuliah/Tutorial : TM: 1x(3x50") TT: 1x(3x60") BM:	Menyusun ringkasan/resume identifikasi penatalaksanaan yang menyimpang dari keadaan normal	Kriteria: Ketepatan, kesesuaian dengan teori Bentuk non-test: • Tulisan resume • Tanya Jawab	Ketepatan menjelaskan tentang identifikasi penatalaksanaan yang menyimpang dari keadaan normal	10														
<input checked="" type="checkbox"/>	Ceramah Tanya Jawab																											
<input checked="" type="checkbox"/>	Presentasi																											
<input checked="" type="checkbox"/>	Case Study																											

			<table border="1"> <tr><td></td><td>Role play & Simulation</td></tr> <tr><td>✓</td><td>Demonstasi</td></tr> <tr><td></td><td>Tutorial</td></tr> <tr><td></td><td>Bedside Teaching</td></tr> <tr><td>✓</td><td>Small group Discussion</td></tr> <tr><td></td><td>Project Basic Learning</td></tr> <tr><td></td><td>Discovery Learning (DL)</td></tr> </table>		Role play & Simulation	✓	Demonstasi		Tutorial		Bedside Teaching	✓	Small group Discussion		Project Basic Learning		Discovery Learning (DL)	1x(3x60") Seminar : -1x(2x60") Praktik : -1x(1x60")										
	Role play & Simulation																											
✓	Demonstasi																											
	Tutorial																											
	Bedside Teaching																											
✓	Small group Discussion																											
	Project Basic Learning																											
	Discovery Learning (DL)																											
10 (IMD) 27,29 Mei	Mampu memberikan asuhan pada kunjungan awal kehamilan	Asuhan sesuai tahap perkembangan kehamilan : 1. Asuhan kehamilan kunjungan awal. a. Tujuan kunjungan b. Pengkajian data kesehatan ibu hamil – Riwayat kesehatan : sosial, Riwayat kebidanan, Keluarga, penyakit – Pemeriksaan fisik – Pemeriksaan leopold – Pemeriksaan panggul – Pengkajian emosional	Bentuk : Synchronus Metode : <table border="1"> <tr><td>✓</td><td>Ceramah Tanya Jawab</td></tr> <tr><td>✓</td><td>Presentasi</td></tr> <tr><td>✓</td><td>Case Study</td></tr> <tr><td></td><td>Role play & Simulation</td></tr> <tr><td>✓</td><td>Demonstasi</td></tr> <tr><td></td><td>Tutorial</td></tr> <tr><td></td><td>Bedside Teaching</td></tr> <tr><td>✓</td><td>Small group Discussion</td></tr> <tr><td></td><td>Project Basic Learning</td></tr> <tr><td></td><td>Discovery Learning (DL)</td></tr> </table>	✓	Ceramah Tanya Jawab	✓	Presentasi	✓	Case Study		Role play & Simulation	✓	Demonstasi		Tutorial		Bedside Teaching	✓	Small group Discussion		Project Basic Learning		Discovery Learning (DL)	Kuliah/Tutorial : TM: 1x(3x50") TT: 1x(3x60") BM: 1x(3x60") Seminar : -1x(2x60") Praktik : -1x(1x60")	Menyusun ringkasan/resume dan melakukan Pemeriksaan fisik umum asuhan pada kunjungan awal kehamilan	Kriteria: Ketepatan, kesesuaian dengan teori Bentuk non-test: • Tulisan resume • Tanya Jawab	Ketepatan melakukan Pemeriksaan fisik umum asuhan pada kunjungan awal kehamilan	10
✓	Ceramah Tanya Jawab																											
✓	Presentasi																											
✓	Case Study																											
	Role play & Simulation																											
✓	Demonstasi																											
	Tutorial																											
	Bedside Teaching																											
✓	Small group Discussion																											
	Project Basic Learning																											
	Discovery Learning (DL)																											

		c. Pengkajian Fetal – Gerakan janin – DJJ																								
11 (NH) 3,5 juni	Mampu melakukan evaluasi proses dan hasil asuhan kebidanan pada ibu hamil kunjungan ulang	Asuhan kehamilan kunjungan ulang a. Mengevaluasi penemuan masalah yang terjadi, aspek-aspek yang menonjol pada wanita hamil. b. Mengevaluasi data dasar c. Mengevaluasi keefektifan manajemen/asuhan d. Pengkajian data fokus : 1) Riwayat 2) Untuk deteksi komplikasi dan ketidaknyamanan 3) Pemeriksaan fisik 4) Pemeriksaan laboratorium 5) Mengembangkan rencana sesuai dengan kebutuhan dan perkembangan kehamilan	Bentuk : Synchronus Metode : <table border="1"> <tr><td>✓</td><td>Ceramah Tanya Jawab</td></tr> <tr><td>✓</td><td>Presentasi</td></tr> <tr><td>✓</td><td>Case Study</td></tr> <tr><td></td><td>Role play & Simulation</td></tr> <tr><td>✓</td><td>Demonstasi Tutorial</td></tr> <tr><td></td><td>Bedside Teaching</td></tr> <tr><td>✓</td><td>Small group Discussion</td></tr> <tr><td></td><td>Project Basic Learning</td></tr> <tr><td></td><td>Discovery Learning (DL)</td></tr> </table>	✓	Ceramah Tanya Jawab	✓	Presentasi	✓	Case Study		Role play & Simulation	✓	Demonstasi Tutorial		Bedside Teaching	✓	Small group Discussion		Project Basic Learning		Discovery Learning (DL)	Kuliah/Tutorial : TM: 1x(3x50") TT: 1x(3x60") BM: 1x(3x60") Seminar : -1x(2x60") Praktik : -1x(1x60")	Menyusun ringkasan/resume pada Asuhan kehamilan kunjungan ulang	Kriteria: Ketepatan, kesesuaian dengan teori Bentuk non-test: • Tulisan resume • Tanya Jawab	Ketepatan melakukan Asuhan kehamilan kunjungan ulang	10
✓	Ceramah Tanya Jawab																									
✓	Presentasi																									
✓	Case Study																									
	Role play & Simulation																									
✓	Demonstasi Tutorial																									
	Bedside Teaching																									
✓	Small group Discussion																									
	Project Basic Learning																									
	Discovery Learning (DL)																									
12 (IMD) 10-12 juni	Mahasiswa mampu melakukan pemberian terapi non farmakologi yang	Melakukan pemberian terapi non farmakologi yang aman pada masa kehamilan, antara lain : prenatal yoga,	Bentuk : Synchronus Metode : <table border="1"> <tr><td>✓</td><td>Ceramah Tanya Jawab</td></tr> </table>	✓	Ceramah Tanya Jawab	Kuliah/Tutorial : TM: 1x(3x50")	Menyusun ringkasan/resume dan melakukan pemberian terapi non	Kriteria: Ketepatan, kesesuaian dengan teori Bentuk non-test:	Ketepatan melakukan pemberian terapi non farmakologi yang aman	10																
✓	Ceramah Tanya Jawab																									

	aman pada masa kehamilan	akupresure, manajemen nafas, aromaterapi, massage	<input checked="" type="checkbox"/> Presentasi <input checked="" type="checkbox"/> Case Study Role play & Simulation Demonstasi Tutorial Bedside Teaching <input checked="" type="checkbox"/> Small group Discussion Project Basic Learning Discovery Learning (DL)	TT: 1x(3x60") BM: 1x(3x60") Seminar : -1x(2x60") Praktik : -1x(1x60")	farmakologi yang aman	<ul style="list-style-type: none"> • Tulisan resume • Tanya Jawab 		
13 (NR) 19 juni	Mampu melaksanakan sistem rujukan pada kasus dengan kemungkinan terjadinya komplikasi kehamilan	Identifikasi tanda gejala komplikasi kehamilan yang membutuhkan rujukan dan sistem rujukan	Bentuk : Synchronus Metode : <input checked="" type="checkbox"/> Ceramah Tanya Jawab <input checked="" type="checkbox"/> Presentasi <input checked="" type="checkbox"/> Case Study Role play & Simulation <input checked="" type="checkbox"/> Demonstasi Tutorial Bedside Teaching <input checked="" type="checkbox"/> Small group Discussion Project Basic Learning Discovery Learning (DL)	Kuliah/Tutorial : TM: 1x(3x50") TT: 1x(3x60") BM: 1x(3x60") Seminar : -1x(2x60") Praktik : -1x(1x60")	Menyusun ringkasan/resume melakukan kolaborasi atas penyimpangan dari keadaan normal	Kriteria: Ketepatan, kesesuaian dengan teori Bentuk non-test: <ul style="list-style-type: none"> • Tulisan resume • Tanya Jawab 	Ketepatan melakukan kolaborasi atas penyimpangan dari keadaan normal	10

14 (NR) 24, 26 juni	Mampu melakukan pendokumentasian Asuhan Kehamilan	<ol style="list-style-type: none"> 1. Model-model dokumentasi asuhan kehamilan 2. Prinsip dokumentasi 3. Aspek legal dokumentasi 4. Pencatatan pada buku KIA 	Bentuk : Synchronus Metode : <table border="1" data-bbox="875 185 1099 802"> <tr><td><input checked="" type="checkbox"/></td><td>Ceramah Tanya Jawab</td></tr> <tr><td><input checked="" type="checkbox"/></td><td>Presentasi</td></tr> <tr><td><input checked="" type="checkbox"/></td><td>Case Study</td></tr> <tr><td><input type="checkbox"/></td><td>Role play & Simulation</td></tr> <tr><td><input type="checkbox"/></td><td>Demonstasi</td></tr> <tr><td><input type="checkbox"/></td><td>Tutorial</td></tr> <tr><td><input type="checkbox"/></td><td>Bedside Teaching</td></tr> <tr><td><input checked="" type="checkbox"/></td><td>Small group Discussion</td></tr> <tr><td><input type="checkbox"/></td><td>Project Basic Learning</td></tr> <tr><td><input type="checkbox"/></td><td>Discovery Learning (DL)</td></tr> </table>	<input checked="" type="checkbox"/>	Ceramah Tanya Jawab	<input checked="" type="checkbox"/>	Presentasi	<input checked="" type="checkbox"/>	Case Study	<input type="checkbox"/>	Role play & Simulation	<input type="checkbox"/>	Demonstasi	<input type="checkbox"/>	Tutorial	<input type="checkbox"/>	Bedside Teaching	<input checked="" type="checkbox"/>	Small group Discussion	<input type="checkbox"/>	Project Basic Learning	<input type="checkbox"/>	Discovery Learning (DL)	Kuliah/Tutorial : TM: 1x(3x50") TT: 1x(3x60") BM: 1x(3x60") Seminar : -1x(2x60") Praktik : -1x(1x60")	Menyusun ringkasan/resume melakukan pendokumentasian Asuhan Kehamilan	Kriteria: Ketepatan, kesesuaian dengan teori Bentuk non-test: <ul style="list-style-type: none"> • Tulisan resume • Tanya Jawab 	Ketepatan menjelaskan tentang melakukan pendokumentasian Asuhan Kehamilan	10
<input checked="" type="checkbox"/>	Ceramah Tanya Jawab																											
<input checked="" type="checkbox"/>	Presentasi																											
<input checked="" type="checkbox"/>	Case Study																											
<input type="checkbox"/>	Role play & Simulation																											
<input type="checkbox"/>	Demonstasi																											
<input type="checkbox"/>	Tutorial																											
<input type="checkbox"/>	Bedside Teaching																											
<input checked="" type="checkbox"/>	Small group Discussion																											
<input type="checkbox"/>	Project Basic Learning																											
<input type="checkbox"/>	Discovery Learning (DL)																											
Ujian Akhir Semester (8 – 12 Juli 2024)																												

Catatan:

1. Capaian Pembelajaran Lulusan PRODI (CPL-PRODI) adalah kemampuan yang dimiliki oleh setiap lulusan PRODI yang merupakan internalisasi dari sikap, penguasaan pengetahuan dan ketrampilan sesuai dengan jenjang studinya yang diperoleh melalui proses pembelajaran.
2. CPL yang dibebankan pada mata kuliah adalah beberapa capaian pembelajaran lulusan program studi (CPL-PRODI) yang digunakan untuk pembentukan/pengembangan sebuah mata kuliah yang terdiri dari aspek sikap, ketrampilan umum, ketrampilan khusus dan pengetahuan.
3. CP Mata kuliah (CPMK) adalah kemampuan yang dijabarkan secara spesifik dari CPL yang dibebankan pada mata kuliah, dan bersifat spesifik terhadap bahan kajian atau materi pembelajaran mata kuliah tersebut.
4. Sub-CP Mata kuliah (Sub-CPMK) adalah kemampuan yang dijabarkan secara spesifik dari CPMK yang dapat diukur atau diamati dan merupakan kemampuan akhir yang direncanakan pada tiap tahap pembelajaran, dan bersifat spesifik terhadap materi pembelajaran mata kuliah tersebut.

5. Kreteria Penilaian adalah patokan yang digunakan sebagai ukuran atau tolok ukur ketercapaian pembelajaran dalam penilaian berdasarkan indikator- indikator yang telah ditetapkan. Kreteria penilaian merupakan pedoman bagi penilai agar penilaian konsisten dan tidak bias. Kreteria dapat berupa kuantitatif ataupun kualitatif.
6. Indikator penilaian kemampuan dalam proses maupun hasil belajar mahasiswa adalah pernyataan spesifik dan terukur yang mengidentifikasi kemampuan atau kinerja hasil belajar mahasiswa yang disertai bukti-bukti.

Mengetahui,
KPS Sarjana Kebidanan



Dr Nurhidayah, S.Si.T., M.KM
NIDN. 0323057501

Jakarta, September 2023
Penanggung Jawab Mata Kuliah

A handwritten signature in blue ink, appearing to be 'Eka Maulana N.'.

Eka Maulana N., S.SiT. M.KM
NIDN.0314128301